

Автономная некоммерческая организация  
«Центр комплексного сопровождения инвалидов «Содействие»

**ПАСПОРТ  
ДОСТУПНОСТИ ОБЪЕКТА  
СОЦИАЛЬНОЙ ИНФРАСТРУКТУРЫ  
НА ДОСТУПНОСТЬ ДЛЯ ИНВАЛИДОВ  
И МАЛОМОБИЛЬНЫХ ГРУПП НАСЕЛЕНИЯ**  
(Заключение по обследованию объекта социальной инфраструктуры)

Муниципальное автономное дошкольное общеобразовательное учреждение  
«Центр развития ребёнка детский сад №24» г. Ишима,  
627751, Тюменская область, г. Ишим, ул.40 лет Победы, 19а

Директор АНО «Содействие»



Толстов А.Б.

Эксперт

Сидорова Ю.Г.

Тюмень  
2024год

В данном заключении представлена информация о состоянии доступности объекта социальной инфраструктуры, оформленная в «Паспорте доступности объекта социальной инфраструктуры (ОСИ)», для инвалидов и других маломобильных групп населения с целью принятия управленческих решений обеспечивающих их доступность, согласно методическому пособию «Методика паспортизации и классификации объектов и услуг с целью их объективной оценки для разработки мер, обеспечивающих их доступность» по Приказу Министерства труда и социальной защиты Российской Федерации от 25 декабря 2012 г. №627.

Заключение на обследование разработано по результатам экспертной оценки уровня доступности объекта и соблюдения нормативно-правовых документов в архитектурной, строительной и градостроительной отрасли, а также социальной политике.

**Состояние объекта оценено как доступно условно, ДУ.**

Рекомендуем следующие мероприятия по обустройству и адаптации объекта:

- проведение ремонтных работ в соответствии с установленной нормативной и технической документацией: СП 59.13330.2020 - утвержден приказом Министерства строительства и жилищно-коммунального хозяйства РФ от 30 декабря 2020г. № 904/пр. и введен в действие с 1 сентября 2021г.

- организация ситуационной помощи инвалиду (другому маломобильному человеку) со стороны сотрудников учреждения для получения услуги на объекте, в том числе при использовании дополнительных технических средств.

## Обозначения и сокращения, используемые в заключении (Паспорте ОСИ):

### Формы инвалидности

- Г Инвалиды с нарушениями слуха
- К Инвалиды, передвигающиеся на креслах-колясках
- О Инвалиды с нарушениями опорно-двигательного аппарата (ОДА)
- С Инвалиды с нарушениями зрения
- У Инвалиды с нарушениями умственного развитие

### Состояние доступности объекта (зоны)

- ДП Доступно полностью
  - ДП-В Доступен полностью всем
  - ДП-И Доступен полностью избирательно
- ДЧ Доступно частично
  - ДЧ-В Доступен частично всем
  - ДЧ-И Доступен частично избирательно
- ДУ Доступно условно
- «ВНД» Временно недоступно
- «Х» Не предназначен для посещения инвалидами

### Вариант организации доступности объекта (формы обслуживания)

- «А» Доступность всех зон и помещений - универсальная
- «Б» Доступны специально выделенные участки и помещения
- «ДУ» Доступность условная: дополнительная помощь сотрудника, услуги на дому, дистанционно
- «ВНД» Не организована доступность
- «ТСР» Технические средства реабилитации
- «МГН» Маломобильные группы населения (инвалиды всех категорий)

**Обследование объекта и обработку данных провели:**

Заместитель директора Автономной некоммерческой организации «Центр комплексного сопровождения инвалидов «Содействие», Эксперт в области создания и обеспечения безбарьерной среды для людей с инвалидностью и маломобильных групп населения



*Ю.Г. Сидорова*

Сидорова Ю.Г.

**Прилагаемые документы:**

Фотографии – 50 шт.

Копии документов (Позтажные планы, сертификаты, приказ о ситуационной помощи) – 17л.



## ПАСПОРТ ДОСТУПНОСТИ объекта социальной инфраструктуры (ОСИ)

### 1. Общие сведения об объекте

1. Сведения о размещении объекта (*наименование, фактический адрес*): Муниципальное автономное дошкольное общеобразовательное учреждение «Центр развития ребёнка детский сад №24», Тюменская область, г. Ишим, ул.40 лет Победы, 19а.  
- отдельно стоящее здание: 2 этажа, 1279,1 кв. м.  
- прилегающая территория: 5465 кв. м.
2. Год постройки здания: 1985 г.
3. Дата предстоящих плановых работ – капитального ремонта – не планируется.
4. Название организации (учреждения), (полное юридическое наименование – согласно Уставу, краткое наименование): Муниципальное автономное дошкольное общеобразовательное учреждение «Центр развития ребёнка детский сад №24» г. Ишима, МА ДОУ ЦРР д/с №24.
5. Юридический адрес организации (учреждения) 627751, Тюменская область, г. Ишим, ул.40 лет Победы, 19а.
6. Основание для пользования объектом (*оперативное управление, аренда, собственность (документ, серия, № документа)*): оперативное управление.
7. Форма собственности (*государственная, негосударственная*): государственная.
8. Территориальная принадлежность (*федеральная, региональная, муниципальная*): муниципальная.
9. Вышестоящая организация (*наименование*): Департамент по социальным вопросам Администрация города Ишима.
10. Адрес вышестоящей организации, другие координаты: 627750, Тюменская область, г. Ишим, ул. Гагарина, 67.

### 2. Характеристика деятельности организации на объекте

(по обслуживанию населения)

- 2.1 Сфера деятельности (*здравоохранение, образование, социальная защита, физическая культура и спорт, культура, связь и информация*): образование.
- 2.2 Виды оказываемых услуг (в соответствии с уставом):
  - услуги жизнеобеспечения ребенка (уход, присмотр, организация питания, медицинское обслуживание и необходимая коррекция нарушений развития);
  - услуги по развитию личности ребенка (воспитание, обучение, стимулирование развития индивидуальных способностей);
  - услуги в форме консультаций родителям (консультации логопеда, психолога и др.).
- 2.3 Форма оказания услуг: (*на объекте, с длительным пребыванием, в т.ч. проживанием на дому дистанционно*): на объекте

2.4 Категории обслуживаемого населения по возрасту: (дети, взрослые трудоспособного возраста, пожилые; все возрастные категории): дети.

2.5 Категории обслуживаемых инвалидов (инвалиды с нарушениями опорно-двигательного аппарата; нарушениями зрения, с нарушениями слуха, нарушениями умственного развития): все категории.

2.6 Плановая мощность: посещаемость (количество обслуживаемых в день, вместимость, пропускная способность): 350 чел/день.

2.7 Участие в исполнении ИПР инвалида (да, нет): да.

### 3. Состояние доступности объекта

3.1 Путь следования к объекту пассажирским транспортом (описать маршрут движения с использованием пассажирского транспорта)

Остановка «ПМК-3», «40 лет Победы» автобус – 1к,5,13

наличие адаптированного пассажирского транспорта к объекту: есть.

3.2 Путь к объекту от ближайшей остановки пассажирского транспорта:

3.2.1 расстояние до объекта от остановки транспорта - 350 м.

3.2.2 время движения (пешком) – 15 мин.

3.2.3 наличие выделенного от проезжей части пешеходного пути (есть, нет): есть.

3.2.4 Перекрестки: (нерегулируемые, регулируемые, со звуковой сигнализацией, таймером): нерегулируемые.

3.2.5 Информация на пути следования к объекту: (акустическая, тактильная, визуальная) – нет.

3.2.6 Перепады высоты на пути (есть, нет): есть.

Их обустройство для инвалидов на коляске (требуется, не требуется): требуется.

### 3.3 Организация доступности объекта для инвалидов – форма обслуживания\*

№ п/п	Категория инвалидов (вид нарушения)	Вариант организации доступности объекта (формы обслуживания) *
1.	Все категории инвалидов и МГН	<u>ДУ (при организации ситуационной помощи)</u>
	<i>в том числе инвалиды:</i>	
2	передвигающиеся на креслах-колясках	<u>ВНД</u>
3	с нарушениями опорно-двигательного аппарата	<u>ВНД</u>
4	с нарушениями зрения	<u>ВНД</u>
5	с нарушениями слуха	<u>Б</u>
6	с нарушениями умственного развития	<u>ДУ</u>

\* - указывается один из вариантов: «А», «Б», «ДУ», «ВНД»

### 3.4 Состояние доступности основных структурно-функциональных зон

№ п/п	Основные структурно-функциональные зоны	Состояние доступности, в том числе для основных категорий инвалидов**
1	Территория, прилегающая к зданию (участок)	ДЧ-И (Г, У, О) ВНД (К, С)
2	Вход (входы) в здание	ДЧ-И (Г, У, О) ВНД (С, К)
3	Путь (пути) движения внутри здания (в т.ч. пути эвакуации)	ДУ (О, У, Г) ВНД (К, С)
4	Зона целевого назначения здания (целевого посещения объекта)	ДЧ-И (У, Г) ДУ (О, С) ВНД (К)
4 (П)	Зона целевого назначения здания (целевого посещения объекта) место приложения труда	-
5	Санитарно-гигиенические помещения	ДУ (О, У, Г) ВНД (К, С)
6	Система информации и связи (на всех зонах)	ВНД (С, К) ДЧ-И (У, О, Г)
7	Пути движения к объекту (от остановки транспорта)	ДП-В

\*\* Указывается: ДП-В - доступно полностью всем; ДП-И (К, О, С, Г, У) – доступно полностью избирательно (указать категории инвалидов); ДЧ-В - доступно частично всем; ДЧ-И (К, О, С, Г, У) – доступно частично избирательно (указать категории инвалидов); ДУ - доступно условно, ВНД – временно недоступно

### 3.5. Итоговое заключение о состоянии доступности ОСИ:

Состояние объекта оценено как доступно условно, ДУ.

Для обеспечения доступности объекта для инвалидов с нарушениями слуха рекомендуется разместить визуальную информацию (информационные таблички, пиктограммы, указатели направления движения).

Для инвалидов с нарушением опорно-двигательного аппарата необходимо обеспечить пути эвакуации и входную группу элементами доступности в соответствии с требованиями СП 59.13330.2020г., СП 1.13330.

Для инвалидов с нарушением зрения необходимо выделить контрастным цветом краевые ступени (проступь) лестниц (каждого марша лестниц). Предусмотреть использование контрастного сочетания цветов в применяемом оборудовании (дверь –ручка, стена – выключатели, средства визуальной информации).

Для инвалидов на креслах-колясках необходимо обустроить санузел в соответствии с требованиями СП59.13330.2020.

Для всех категорий:

Обеспечить пути эвакуации элементами доступности для всех категорий инвалидов в соответствии с требованиями СП 59.13330.2020г., СП 1.13330.

Организация ситуационной помощи заключается в подготовке специалистов по работе с инвалидами и маломобильными группами населения (Федеральный закон №419-ФЗ от 01.12.2014г) и включении им в должностные инструкции выполнение мероприятий по оказанию ситуационной помощи. Разработать и ввести в действие Правила оказания ситуационной помощи.

Учесть при капитальном ремонте, реконструкции требования СП-252.1325800, СП-59.13330.

## 4. Управленческое решение

### 4.1. Рекомендации по адаптации основных структурных элементов объекта

№ п/п	Основные структурно-функциональные зоны объекта	Рекомендации по адаптации объекта (вид работы) *
1	Территория, прилегающая к зданию (участок)	Текущий ремонт, организационные мероприятия
2	Вход (входы) в здание	Капитальный ремонт, Текущий ремонт, организационные мероприятия
3	Путь (пути) движения внутри здания (в т.ч. пути эвакуации)	Капитальный ремонт, Текущий ремонт, организационные мероприятия
4	Зона целевого назначения здания (целевого посещения объекта)	Текущий ремонт, организационные мероприятия
4 (II)	Зона целевого назначения здания (целевого посещения объекта) место приложения труда	-
5	Санитарно-гигиенические помещения	Капитальный ремонт, Текущий ремонт, организационные мероприятия, индивидуальные решения с ТСР
6	Система информации на объекте (на всех зонах)	Текущий ремонт, организационные мероприятия
7	Пути движения к объекту (от остановки транспорта)	Организационные работы

\* - указывается один из вариантов (видов работ): не нуждается; ремонт (текущий, капитальный); индивидуальное решение с ТСР; технические решения невозможны – организация альтернативной формы обслуживания

### 4.2. Период проведения работ до - 2

(указывается наименование документа: программы, плана)

### 4.3 Ожидаемый результат (по состоянию доступности) после выполнения работ по адаптации ДП-В.

Оценка результата исполнения программы, плана (по состоянию доступности)

4.4. Для принятия решения требуется, не требуется (нужное подчеркнуть):  
Согласование с общественной организацией инвалидов требуется (согласовываем с Тюменской областной региональной общественной организацией Всероссийского общества инвалидов).

Имеется заключение уполномоченной организации о состоянии доступности объекта (наименование документа и выдавшей его организации, дата), прилагается Сертификат эксперта №ЭТ-02-190015 Сидоровой Юлии Георгиевны в области создания и обеспечения безбарьерной среды для людей с инвалидностью и маломобильных групп населения, сертификация осуществлена в соответствии с Положением о сертификации экспертов системы добровольной сертификации общероссийской общественной организации «Всероссийского общества инвалидов» «МИР, ДОСТУПНЫЙ ДЛЯ ВСЕХ» действителен до 26.02.2025.

Сертификат эксперта №ЭТ-01-2000037 Феденко Роман Валерьевич в области создания и обеспечения безбарьерной среды для людей с инвалидностью и маломобильных групп населения, сертификация осуществлена в соответствии с Положением о сертификации экспертов системы добровольной сертификации общероссийской общественной организации «Всероссийского общества инвалидов» «МИР, ДОСТУПНЫЙ ДЛЯ ВСЕХ» действителен до 30.09.2026.



4.5. Информация размещена (обновлена) на Карте доступности субъекта Российской Федерации дата \_\_\_\_\_ 2024 года.

Геопортал Тюменской области - <http://gis72to.ru/>;

Карта доступной среды (объекты социальной инфраструктуры):

[http://gis72to.ru/orbimap/public\\_map/geoportal72/osi](http://gis72to.ru/orbimap/public_map/geoportal72/osi);

- Консоль (внесение паспортов объектов) – <http://gis.72to.ru/orbimap/#index/osi>  
*(наименование сайта, портала)*

#### **5. Особые отметки**

Паспорт сформирован на основании:

1. Анкеты (информации об объекте) от «29» Ноября 2024 г.

2. Акта обследования объекта: №106 от «29» Ноября 2024 г.



**АНКЕТА**  
**(информация об объекте социальной инфраструктуры)**  
**К ПАСПОРТУ ДОСТУПНОСТИ ОСИ**  
**№ 106-00**

**1. Общие сведения об объекте**

1. Сведения о размещении объекта (*наименование, фактический адрес*): Муниципальное автономное дошкольное общеобразовательное учреждение «Центр развития ребёнка детский сад №24», Тюменская область, г. Ишим, ул.40 лет Победы, 19а.  
- отдельно стоящее здание: 2 этажа, 1279,1 кв. м.  
- прилегающая территория: 5465 кв. м.
2. Год постройки здания: 1985 г.
3. Дата предстоящих плановых работ – капитального ремонта – не планируется.
4. Название организации (учреждения), (полное юридическое наименование – согласно Уставу, краткое наименование): Муниципальное автономное дошкольное общеобразовательное учреждение «Центр развития ребёнка детский сад №24» г. Ишима, МА ДОУ ЦРР д/с №24.
5. Юридический адрес организации (учреждения) 627751, Тюменская область, г. Ишим, ул.40 лет Победы, 19а.
6. Основание для пользования объектом (*оперативное управление, аренда, собственность (документ, серия, № документа)*): оперативное управление.
7. Форма собственности (*государственная, негосударственная*): государственная.
8. Территориальная принадлежность (*федеральная, региональная, муниципальная*): муниципальная.
9. Вышестоящая организация (*наименование*): Департамент по социальным вопросам Администрация города Ишима.
10. Адрес вышестоящей организации, другие координаты: 627750, Тюменская область, г. Ишим, ул. Гагарина, 67.

**2. Характеристика деятельности организации на объекте**  
*(по обслуживанию населения)*

- 2.1 Сфера деятельности (*здравоохранение, образование, социальная защита, физическая культура и спорт, культура, связь и информация*): образование.
- 2.2 Виды оказываемых услуг (в соответствии с уставом):
  - услуги жизнеобеспечения ребенка (уход, присмотр, организация питания, медицинское обслуживание и необходимая коррекция нарушений развития);
  - услуги по развитию личности ребенка (воспитание, обучение, стимулирование

• услуги в форме консультаций родителям (консультации логопеда, психолога и др.).

2.3 Форма оказания услуг: *(на объекте, с длительным пребыванием, в т.ч. проживанием, на дому, дистанционно):* на объекте.

2.4 Категории обслуживаемого населения по возрасту: *(дети, взрослые трудоспособного возраста, пожилые; все возрастные категории):* дети.

2.5 Категории обслуживаемых инвалидов *(инвалиды с нарушениями опорно-двигательного аппарата; нарушениями зрения, с нарушениями слуха, нарушениями умственного развития):* все категории.

2.6 Плановая мощность: посещаемость *(количество обслуживаемых в день, вместимость, пропускная способность):* 350 чел/день.

2.7 Участие в исполнении ИПР инвалида *(да, нет):* да.

### 3. Состояние доступности объекта

3.1 Путь следования к объекту пассажирским транспортом  
(описать маршрут движения с использованием пассажирского транспорта)

Остановка «ПМК-3, 40 лет Победы» автобус – 1к, 5, 13

наличие адаптированного пассажирского транспорта к объекту: есть.

3.2 Путь к объекту от ближайшей остановки пассажирского транспорта:

3.2.1 расстояние до объекта от остановки транспорта - 350 м.

3.2.2 время движения (пешком) – 15 мин.

3.2.3 наличие выделенного от проезжей части пешеходного пути *(есть, нет):* есть.

3.2.4 Перекрестки: *(нерегулируемые, регулируемые, со звуковой сигнализацией, таймером):* нерегулируемые.

3.2.5 Информация на пути следования к объекту: *(акустическая, тактильная, визуальная) –* нет.

3.2.6 Перепады высоты на пути *(есть, нет):* есть.

Их обустройство для инвалидов на коляске *(требуется, не требуется):* требуется.

### 3.3 Организация доступности объекта для инвалидов – форма обслуживания\*

№ п/п	Категория инвалидов (вид нарушения)	Вариант организации доступности объекта (формы обслуживания) *
1.	Все категории инвалидов и МГН	-
	<i>в том числе инвалиды:</i>	
2	передвигающиеся на креслах-колясках	-
3	с нарушениями опорно-двигательного аппарата	-
4	с нарушениями зрения	-
5	с нарушениями слуха	-
6	с нарушениями умственного развития	-

\* - указывается один из вариантов: «А», «Б», «ДУ», «ВНД».

#### 4. Управленческое решение

##### 4.1. Рекомендации по адаптации основных структурных элементов объекта

№ п/п	Основные структурно-функциональные зоны объекта	Рекомендации по адаптации объекта (вид работы) *
1	Территория, прилегающая к зданию (участок)	-
2	Вход (входы) в здание	-
3	Путь (пути) движения внутри здания (в т.ч. пути эвакуации)	-
4	Зона целевого назначения здания (целевого посещения объекта)	-
5	Санитарно-гигиенические помещения	-
6	Система информации на объекте (на всех зонах)	-
7	Пути движения к объекту (от остановки транспорта)	-

\* - указывается один из вариантов (видов работ): не нуждается; ремонт (текущий, капитальный); индивидуальное решение с ТСР; технические решения невозможны – организация альтернативной формы обслуживания

Размещение информации на Карте доступности субъекта Российской Федерации

Геопортал Тюменской области - <http://gis72to.ru/>;

Карта доступной среды (объекты социальной инфраструктуры):

[http://gis72to.ru/orbismap/public\\_map/geoportal72/osi](http://gis72to.ru/orbismap/public_map/geoportal72/osi);

- Консоль (внесение паспортов объектов) – <http://gis.72to.ru/orbismap/#index/osi>

*(наименование сайта, портала)*

согласовано \_\_\_\_\_.

*(подпись, Ф.И.О., должность; координаты для связи уполномоченного представителя объекта)*



20.11.24 г.

**АКТ ОБСЛЕДОВАНИЯ  
объекта социальной инфраструктуры №106  
К ПАСПОРТУ ДОСТУПНОСТИ ОСИ  
№ 106-ОО**

**Тюменская область г. Ишим**

«29» Ноября 2024 г.

Наименование территориального  
образования субъекта Российской  
Федерации

**1. Общие сведения об объекте**

1. Сведения о размещении объекта (*наименование, фактический адрес*):  
Муниципальное автономное дошкольное общеобразовательное учреждение «Центр  
развития ребёнка детский сад №24», Тюменская область, г. Ишим, ул.40 лет  
Победы, 19а.

- отдельно стоящее здание: 2 этажа, 1279,1 кв. м.

- прилегающая территория: 5465 кв. м.

2. Год постройки здания: 1985 г.

3. Дата предстоящих плановых работ – капитального ремонта – не планируется.

4. Название организации (учреждения), (полное юридическое наименование –  
согласно Уставу, краткое наименование): Муниципальное автономное дошкольное  
общеобразовательное учреждение «Центр развития ребёнка детский сад №24» г.  
Ишима, МА ДОУ ЦРР д/с №24.

5. Юридический адрес организации (учреждения) 627751, Тюменская область, г.  
Ишим, ул.40 лет Победы, 19а.

6. Основание для пользования объектом (*оперативное управление, аренда,  
собственность (документ, серия, № документа)*): оперативное управление.

7. Форма собственности (*государственная, негосударственная*): государственная.

8. Территориальная принадлежность (*федеральная, региональная, муниципальная*):  
муниципальная.

9. Вышестоящая организация (*наименование*): Департамент по социальным  
вопросам Администрации города Ишима.

10. Адрес вышестоящей организации, другие координаты: 627750, Тюменская  
область, г. Ишим, ул. Гагарина, 67.

**2. Характеристика деятельности организации на объекте**

*(по обслуживанию населения)*

2.1 Сфера деятельности (*здравоохранение, образование, социальная защита,  
физическая культура и спорт, культура, связь и информация*): образование.

2.2 Виды оказываемых услуг (в соответствии с уставом):

• услуги жизнеобеспечения ребенка (уход, присмотр, организация питания,

• услуги по развитию личности ребенка (воспитание, обучение, стимулирование развития индивидуальных способностей);

• услуги в форме консультаций родителям (консультации логопеда, психолога и др.).

2.3 Форма оказания услуг: *(на объекте, с длительным пребыванием, в т.ч. проживанием, на дому, дистанционно)*: на объекте.

2.4 Категории обслуживаемого населения по возрасту: *(дети, взрослые трудоспособного возраста, пожилые; все возрастные категории)*: дети.

2.5 Категории обслуживаемых инвалидов *(инвалиды с нарушениями опорно-двигательного аппарата; нарушениями зрения, с нарушениями слуха, нарушениями умственного развития)*: все категории.

2.6 Плановая мощность: посещаемость *(количество обслуживаемых в день, вместимость, пропускная способность)*: 350 чел/день.

2.7 Участие в исполнении ИПР инвалида *(да, нет)*: да.

### 3. Состояние доступности объекта

3.1 Путь следования к объекту пассажирским транспортом  
*(описать маршрут движения с использованием пассажирского транспорта)*

Остановка «ПМК-3, 40 лет Победы» автобус – 1к,5,13

наличие адаптированного пассажирского транспорта к объекту: есть.

3.2 Путь к объекту от ближайшей остановки пассажирского транспорта:

3.2.1 расстояние до объекта от остановки транспорта - 350 м.

3.2.2 время движения (пешком) - 15 мин.

3.2.3 наличие выделенного от проезжей части пешеходного пути *(есть, нет)*: есть.

3.2.4 Перекрестки: *(нерегулируемые, регулируемые, со звуковой сигнализацией, таймером)*: нерегулируемые.

3.2.5 Информация на пути следования к объекту: *(акустическая, тактильная, визуальная)* - нет.

3.2.6 Перепады высоты на пути *(есть, нет)*: есть.

Их обустройство для инвалидов на коляске *(требуется, не требуется)*: требуется.

### 3.3 Организация доступности объекта для инвалидов – форма обслуживания\*

№ п/п	Категория инвалидов (вид нарушения)	Вариант организации доступности объекта (формы обслуживания) *
1.	Все категории инвалидов и МГН	ДУ (при организации ситуационной помощи)
	<i>в том числе инвалиды:</i>	
2	передвигающиеся на креслах-колясках	ВНД
3	с нарушениями опорно-двигательного аппарата	ВНД
4	с нарушениями зрения	ВНД
5	с нарушениями слуха	Б
6	с нарушениями умственного развития	ДУ

\* - указывается один из вариантов: «А», «Б», «ДУ», «ВНД»

### 3.4. Состояние доступности основных структурно-функциональных зон

№ п/п	Основные структурно-функциональные зоны	Состояние доступности, в том числе для основных категорий инвалидов**	Приложение		
			№ на плане	№ фото	№ фото Общие фотографии
1	Территория, прилегающая к зданию (участок)	ДЧ-И (Г, У, О) ВНД (К, С)	-	1.1-1.3	6-12
2	Вход (входы) в здание	ДЧ-И (Г, У, О) ВНД (С, К)	-	2.1-2.10	13-20
3	Путь (пути) движения внутри здания (в т.ч. пути эвакуации)	ДУ (О, У, Г) ВНД (К, С)	-	3.1-3.10	21-35
4	Зона целевого назначения здания (целевого посещения объекта)	ДЧ-И (У, Г) ДУ (О, С) ВНД (К)	-	4.1-4.3	36-43
4 (1)	Зона целевого назначения здания (целевого посещения объекта) место приложения труда	-	-	-	-
5	Санитарно-гигиенические помещения	ДУ (О, У, Г) ВНД (К, С)	-	5.1-5.9	44-48
6	Система информации и связи (на всех зонах)	ВНД (С, К) ДЧ-И (У, О, Г)	-	6.1-6.7	49,50
7	Пути движения к объекту (от остановки транспорта)	ДП-В	-	0	1-5

\*\* Указывается: ДП-В - доступно полностью всем; ДП-И (К, О, С, Г, У) – доступно полностью избирательно (указать категории инвалидов); ДЧ-В - доступно частично всем; ДЧ-И (К, О, С, Г, У) – доступно частично избирательно (указать категории инвалидов); ДУ - доступно условно, ВНД – временно недоступно

### 3.5. Итоговое заключение о состоянии доступности ОСИ:

Состояние объекта оценено как доступно условно, ДУ.

Для обеспечения доступности объекта для инвалидов с нарушениями слуха рекомендуется разместить визуальную информацию (информационные таблички, пиктограммы, указатели направления движения).

Для инвалидов с нарушением опорно-двигательного аппарата необходимо обеспечить пути эвакуации и входную группу элементами доступности в соответствии с требованиями СП 59.13330.2020г., СП 1.13330.

Для инвалидов с нарушением зрения необходимо выделить контрастным цветом краевые ступени (проступь) лестниц (каждого марша лестницы). Предусмотреть использование контрастного сочетания цветов в применяемом оборудовании (дверь –ручка, стена – выключатели, средства визуальной информации).

Для инвалидов на креслах-колясках необходимо обустроить санузел в соответствии с требованиями СП59.13330.2020.

Для всех категорий:

Обеспечить пути эвакуации элементами доступности для всех категорий инвалидов в соответствии с требованиями СП 59.13330.2020г., СП 1.13330.

Организация ситуационной помощи заключается в подготовке специалистов по работе с инвалидами и маломобильными группами населения (Федеральный закон №419-ФЗ от 01.12.2014г) и включении им в должностные инструкции выполнение

мероприятий по оказанию ситуационной помощи. Разработать и ввести в действие Правила оказания ситуационной помощи.

Учесть при капитальном ремонте, реконструкции требования СП-252.1325800, СП-59.13330.

#### 4. Управленческое решение

##### 4.1. Рекомендации по адаптации основных структурных элементов объекта

№ п/п	Основные структурно-функциональные зоны объекта	Рекомендации по адаптации объекта (вид работы) *
1	Территория, прилегающая к зданию (участок)	Текущий ремонт, организационные мероприятия
2	Вход (входы) в здание	Капитальный ремонт, Текущий ремонт, организационные мероприятия
3	Путь (пути) движения внутри здания (в т.ч. пути эвакуации)	Капитальный ремонт, Текущий ремонт, организационные мероприятия
4	Зона целевого назначения здания (целевого посещения объекта)	Текущий ремонт, организационные мероприятия
4 (II)	Зона целевого назначения здания (целевого посещения объекта) место приложения труда	-
5	Санитарно-гигиенические помещения	Капитальный ремонт, Текущий ремонт, организационные мероприятия, индивидуальные решения с ТСР
6	Система информации на объекте (на всех зонах)	Текущий ремонт, организационные мероприятия
7	Пути движения к объекту (от остановки транспорта)	Организационные работы

\*- указывается один из вариантов (видов работ): не нуждается; ремонт (текущий, капитальный); индивидуальное решение с ТСР; технические решения невозможны – организация альтернативной формы обслуживания

##### 4.2. Период проведения работ до-г.

в рамках исполнения \_\_\_\_\_

(указывается наименование документа: программы, плана)

##### 4.3 Ожидаемый результат (по состоянию доступности) после выполнения работ по адаптации ДП-В.

Оценка результата исполнения программы, плана (по состоянию доступности).

##### 4.4. Для принятия решения требуется, не требуется (нужное подчеркнуть):

###### 4.4.1. согласование на Комиссии \_\_\_\_\_

(наименование Комиссии по координации деятельности в сфере обеспечения доступной среды жизнедеятельности для инвалидов и других МГН)

###### 4.4.2. согласование работ с надзорными органами (в сфере проектирования и строительства, архитектуры, охраны памятников, другое - указать)

не требуется.

###### 4.4.3. техническая экспертиза; разработка проектно-сметной документации;

###### 4.4.4. согласование с вышестоящей организацией (собственником объекта);



4.4.5. согласование с общественными организациями инвалидов: Общественная организация «Тюменская областная региональная организация Общероссийской общественной организации «Всероссийское общество инвалидов»

17 января 2024



Е.К. Кравченко

4.4.6. другое нет

Имеется заключение уполномоченной организации о состоянии доступности объекта (наименование документа и выдавшей его организации, дата), прилагается

4.7. Информация может быть размещена (обновлена) на Карте доступности субъекта Российской Федерации \_\_\_\_\_

Геопортал Тюменской области - <http://gis72to.ru/>;

Карта доступной среды (объекты социальной инфраструктуры):

[http://gis72to.ru/orbismap/public\\_map/geoportal72/osi](http://gis72to.ru/orbismap/public_map/geoportal72/osi);

- Консоль (внесение паспортов объектов) – <http://gis.72to.ru/orbismap/#index/osi>  
(наименование сайта, портала)

### 5. Особые отметки

#### ПРИЛОЖЕНИЯ:

Результаты обследования:

- |  |      |
|--|------|
| 1. Территории, прилегающей к объекту                 | 3 л. |
| 2. Входа (входов) в здание                           | 6 л. |
| 3. Путей движения в здании                           | 6 л. |
| 4. Зоны целевого назначения объекта                  | 3 л. |
| 4.2. Зоны целевого назначения объекта                | 1 л. |
| 5. Санитарно-гигиенических помещений                 | 5 л. |
| 6. Системы информации (и связи) на объекте           | 4 л. |
| 7. Пути движения к объекту (от остановки транспорта) | 0 л. |

Результаты фотофиксации на объекте 50шт.

Поэтажные планы, паспорт БТИ на 2 л.

Другое (в том числе дополнительная информация о путях движения к объекту) нет.

Руководитель  
рабочей группы:

Заместитель директора  
АНО «Содействие»  
Сидорова Ю.Г.

Член группы

Директор  
АНО «Содействие»  
Толстов А.Б.

Член группы


Специалист по работе с  
инвалидами ЛОО ВОИ  
Феденко Р.В.

Представитель  
организации  
расположенной  
на объекте:

Заведующий хозяйством  
Григорова С.В.



  
(Подпись)


  
(Подпись)

  
(Подпись)

  
(Подпись)

**I. Результаты обследования:**  
**I. Территории, прилегающей к зданию (участка)**  
**МА ДОУ ЦРР д/с №24,**  
**г. Ишим, ул.40 лет Победы, 19а.**

Наименование функционально-планировочного элемента	Наличие элемента		Выявленные нарушения и замечания		Работы по адаптации объектов		Виды работ
	есть/нет	№ на плане	Содержание	Значимо для инвалида (категория)	Содержание	Содержание	
<b>Вход (входы) на территорию</b>	есть	 Фото №1.1 6,7	Отсутствуют пиктограммы «доступность для инвалидов». Кнопка вызова расположена выше 0.8 м.	К	Установить пиктограмму, (п. 6.5.1 СП 59.13330.2020).	Организационные мероприятия	
<b>Путь (пути) движения на территории</b>	есть	 Фото №1.2 8-11	На путях движения имеются неровности асфальтового покрытия.	К, О	Расположить кнопку вызова на уровне 0,8 м (п. 6.5.10 СП 59.13330.2020).	Текущий ремонт	
<b>Лестница (наружная)</b>	нет				Покрытие прохжей части пешеходных дорожек, тротуаров, съездов, пандусов и лестниц должно быть из твердых материалов, ровным, не создающим вибрацию при движении по нему. Их поверхность должна обеспечивать продольный коэффициент сцепления 0,6-0,75 кН/кН, в условиях сырой погоды и отрицательных температур - не менее 0,4 кН/кН. Покрытие из бетонных плит или брусчатки должно иметь толщину швов между элементами покрытия не более 0,01 м. Покрытие из рыхлых материалов, в том числе песка и гравия, не допускается. (п.5.1.11 СП 59.13330.2020).	Текущий ремонт	

Диагност (наружный)	нет			К, О		Организационные мероприятия
Автостоянка и парковка	нет	 <p>Фото № 1.3 12</p>	<p>На выделенном месте для транспорта инвалидов: отсутствует обозначение мест дорожной разметкой на поверхности покрытия и знаками, принятыми ГОСТ Р 52289 и ПДД, и дублирование вертикальным знаком или знаком на вертикальной поверхности.</p>	К, О	<p>Обозначить разметкой и знаками, принятыми ГОСТ Р 52289 и ПДД на поверхности покрытия стоянки, продублировать вертикальным знаком или знаком на вертикальной поверхности, расположенным на высоте от 1,5 до 2 м (5.2.1, 5.2.2, 5.2.3, 5.2.4, 6.5.1 СП 59.13330.2020).</p>	Организационные мероприятия

**II Заключение по зоне:**

Наименование структурно-функциональной зоны	Состояние доступности* (к пункту 3.4 Акта обследования ОСИ)	Приложение		Рекомендации по адаптации (вид работы) ** к пункту 4.1 Акта обследования ОСИ
		№ на плане	№ фото	
Территория, прилегающая к зданию (участок)	ДЧ-И (Г, У, О) ВНД (К, С)	-	1.1-1.3	Текущий ремонт, организационные мероприятия
			6-12	

\* указывается: ДП-В - доступно полностью всем; ДП-И (К, О, С, Г, У) - доступно полностью избирательно (указать категорию инвалидов); ДЧ-В - доступно частично всем; И (К, О, С, Г, У) - доступно частично избирательно (указать категорию инвалидов); ДУ - доступно условно; ВНД - доступно  
 указывается один из вариантов (видов работ): не нуждается; ремонт (текущий, капитальный); индивидуальный ремонт с ТСП; технические решения возможны - организация альтернативной формы обслуживания



Комментарий к заключению: Состояние доступности объекта оценено как доступно частично избирательно ДЧ-И (Г, У, О), именно не доступного (К,С).



**1. Результаты обследования:**



**2. Входа (входов) в здание**





**МА ДОУ ЦРР д/с №24,**

**г. Ишим, ул.40 лет Победы, 19а.**

Наименование функционального планировочного элемента	Наличие элемента		Выявленные нарушения и замечания		Работы по адаптации объектов		
	есть/нет	№ на плане	№ фото	Содержание	Значимо для инвалида (категория)	Содержание	Виды работ
<b>Лестница (наружная)</b>	есть		 <p>Фото № 2.1</p>	Отсутствуют тактильно-контрастные наземные предупреждающие указатели перед лестницей для людей с нарушением зрения.	С	Установить локальные предупреждающие указатели перпендикулярно к направлению движения перед источником опасности (лестницей), находящемся прямо по основному ходу движения с глубиной - протяженностью пересекаемой части от 0,5 до 0,6 м и с рифлением в виде усеченных конусов, усеченных куполов или цилиндров, расположенных в линейном порядке, используемые для обустройства перед лестницами и дверями предупреждающих ТНУ, разрешающих движение в прежнем направлении с осторожностью в соответствии с гост 52875 (11.4.1.6.1). (п. 5.1.10 СП59.13330.2020).	Текущий ремонт
			 <p>Фото № 2.2</p>	Контрастно не обозначены первая и последняя ступеньки со стороны проступи (горизонтальной части), что представляет опасность для слабовидящих	С	Рекомендуется выделить проступи красных ступеней лестницы путем нанесения одной или нескольких противоскользящих полос, контрастных с поверхностью ступени, (например, желтого цвета), имеющих общую ширину в пределах 0,08-0,1м. Расстояние между контрастной полосой	Текущий ремонт

			людей.		и краем ступени - от 0,03 до 0,04м. (п. 6.2.8 СП 59.13330.2020).	
Пандус (наружный)	есть	 <p>Фото № 2.3 13,14</p>	На лестнице отсутствуют поручни.	О, С	Установить поручни согласно (п. 5.1.13 СП 59.13330.2020).	Капитальный ремонт
		 <p>Фото № 2.4</p>	На входе пандус не соответствует техническим требованиям.	К, О	<p>Установить подёмник или оборудовать вход пандусом с углом наклона не более 5%.</p> <p>В верхнем и нижнем окончаниях пандуса (а также при каждом изменении направления) предусмотреть свободные зоны размерами не менее 1,5x1,5 м.</p> <p>Пандус должен иметь двухстороннее ограждение с поручнями на высоте 0,9 и 0,7 м с учетом технических требований к опорным стационарным устройствам (ГОСТ Р 51261). <b>Фото № 2.4</b></p> <p>Расстояние между поручнями пандуса должно быть в пределах 0,9-1,0 м.</p> <p>Верхний и нижний поручни пандуса должны находиться в одной вертикальной плоскости. Завершающие горизонтальные части поручня должны быть длиннее марша лестницы или наклонной части пандуса на 0,3 м и иметь травм безопасное исполнение. <b>Фото № 2.4</b> По продольным краям</p>	Капитальный ремонт

					<p>марша пандуса установить бортики высотой не менее 0,05 м.</p> <p>Поверхность пандуса должна быть нескользкой, выделенной цветом или текстурой, контрастной относительно прилегающей поверхности. В качестве поверхности пандуса допускается использовать рифленую поверхность или металлические решетки. Ширина просветов их ячеек не должна превышать 0,013 м, а длина - 0,015 м.</p> <p>Предпочтительно применение решеток с ромбовидными или квадратными ячейками. Диаметр круглых ячеек не должен превышать 0,018 (п.6.1.1, 6.1.2, 5.1.14, 5.1.15, 5.1.16 СП 59.13330.2020).</p>	Текущий ремонт	Организа- ционные мероприя- тия
		 <p>Фото № 2.5 15,16</p>	<p>Кнопка вызова персонала расположена в недоступном месте.</p>	К, О	Расположить кнопку вызова персонала согласно (п. 6.5.10 СП 59.13330.2020).		
Входная площадка	есть	 <p>Фото № 2.6 17</p>	- отсутствуют пиктограммы «доступность для инвалидов».	К	Установить пиктограмму, (п. 6.5.1 СП 59.13330.2020).		

Двери (входные)	есть	 <p>Фото № 2.7 18</p>	Усилие открывания двери не соответствует требованиям.	К.О	Входные и противопожарные двери должны быть оборудованы доводчиками по ГОСТ Р 56177. Усилие открывания двери не должно превышать 50 Нм.(п.6.1.5 СП 59.13330.2020).	Текущий ремонт
Тамбур	есть	 <p>Фото № 2.8</p>	Ручки двери из тамбура не контрастны по отношению к цвету двери.	С	Обеспечить контрастность ручки двери по отношению к цвету двери (п. 6.4.1 СП 59.13330.2020).	Текущий ремонт
		 <p>Фото № 2.9 19</p>	Порог на входе более 0,014м, что больше нормативных требований.	С	Обеспечить высоту порога не более 0,014 м (п.6.2.4, 6.1.2 СП 59.13330.2020). До переустройства порога оборудовать дверной проем инвентарным мини пандусом.	Текущий ремонт
ОБЩИЕ требования к зоне		 <p>Фото № 2.10 20</p>	Установить рядом с входом знак доступности для людей с инвалидностью.		После адаптации установить перед входом в здание рядом с входной дверью, на стене, знак, указывающий на доступность объекта для людей на инвалидных колясках. Высота расположения знака доступности для инвалидов на креслах-колясках быть от 1,3 до 1,5 м от уровня поверхности.(п. 6.1.7, 6.5.1 СП 59.13330.2020; п.4.3.7 ГОСТ Р 52131-2019).	Организовать мероприятия





## II Заключение по зоне:




Наименование структурно-функциональной зоны	Состояние доступности* (к пункту 3.4 Акта обследования ОСИ)	Приложение		Рекомендации по адаптации (вид работы) ** к пункту 4.1 Акта обследования ОСИ
		№ на плане	№ фото	
<b>Вход в здание</b>	<b>ДЧ-И (Г, У, О) ВНД (С, К)</b>	-	<b>2.1-2.10 13-20</b>	<b>Текущий ремонт, организационные мероприятия</b>



сказывается: ДП-В - доступно полностью всем; ДП-И (К, О, С, Г, У) - доступно полностью избирательно (указать категории инвалидов); ДЧ-В - доступно частично всем; ДЧ-И (К, С, Г, У) - доступно частично избирательно (указать категории инвалидов); ДУ - доступно условно; ВНД - недоступно  
указывается один из вариантов (видов работ): не нуждается; ремонт (текущий, капитальный); индивидуальное решение с ТСР; технические решения возможны - организация альтернативной формы обслуживания




комментарий к заключению: Состояние доступности объекта оценено как доступно частично избирательно ДЧ-И (Г, У, О), именно не доступного (С,К).

**I Результаты обследования:**  
**3. Пути (путей) движения внутри здания (в т.ч. путей эвакуации)**  
**МА ДОУ ЦРР д/с №24,**  
**г. Ишим, ул.40 лет Победы, 19а.**

Наименование функционального планировочного элемента	Наличие элемента		Выявленные нарушения и замечания		Работы по адаптации объектов	
	есть/нет	№ на плане	Содержание	Значимо для инвалида (категория)	Содержание	Виды работ
Коридор (вестибюль, зона ожидания, галерея, балкон)	есть		Отсутствует информационный знак назначения помещения.	Все	Установить информационный знак доступности в соответствии с (п.4.3.8.1. ГОСТ Р 52131-2019; п. 6.5.1 СП 59.13330.2020).	Текущий ремонт
			 <p>Фото № 3.1</p>			
			Отсутствует мнемосхема.		Установить мнемосхему в соответствии. (п 8.6.9 СП 59.13330.2020).	Текущий ремонт
			 <p>Фото № 3.2 21-23</p>			

Лестница (внутри здания)	есть	 <p>Фото № 3.3</p>	Поручни расположены только с одной стороны лестничных маршей.	О, С	В соответствии с СП 59.13330.2020 п. 5.1.13 Следует с двух сторон лестниц предусматривать непрерывные по всей их длине ограждения и поручни в соответствии с ГОСТ Р 51261.	Текущий ремонт
Пандус (внутри здания)	нет	 <p>Фото № 3.4 24-26</p>	Отсутствует обозначение номера этажа.	К, О, С, Г, У	Необходимо напротив выхода на высоте 1.5 метра установить цифровое обозначение этажа размером не менее 0.1 метра. Если стена отсутствует, обозначение наносит на боковом откосе проема входа. (СП 59.13330.2020 п.6.2.16).	Текущий ремонт
Лифт пассажирский Дверь	нет нет есть	 <p>Фото № 3.5 27,28</p>	Отсутствует контрастная маркировка дверей и ручки.	С	Разместить на прозрачных полотнах входных дверей яркую контрастную маркировку в форме прямоугольника высотой не менее 1.2 м и шириной не менее 0,2 м или в форме круга диаметром от 0,1 до 0,2м. Расположение контрастной маркировки предусматривается на двух уровнях: 0,9-1,0 м и 1,3-1,4 м. Контрастную маркировку допускается заменять декоративными рисунками или фирменными знаками, узорами и	Организационные мероприятия

			Отсутствует задержка автоматического закрывания двери.	К, О	т.п. той же яркости (п. 6.1.6 СП 59.13330.2020). Обеспечить задержку автоматического закрывания двери продолжительностью не менее 5 с. До момента приведения входной двери в соответствие с нормами обеспечить открытие второй створки в случае необходимости. (п. 6.1.5 СП 59.13330.2020).	Текущий ремонт
Пути эвакуации (в т.ч. зоны безопасности)	есть	 <p>Фото № 3.6</p>	На плане эвакуации отсутствует обозначение путей движения для людей с инвалидностью.	все	Разработать регламент, обеспечивающий безопасность посетителей в соответствии с требованиями Федерального закона N 123-ФЗ и 384-ФЗ с обязательным учетом психофизиологических возможностей инвалидов различных категорий, (п.6.2.19, 4.4 СП 59.13330.2020), отразить на плане эвакуации пути движения людей с инвалидностью при эвакуации (п.6.5.2, 6.5.3 СП 59.13330.2020).	Организационные мероприятия
		 <p>Фото № 3.7</p>	В залах и в коридорах отсутствуют указатели (в т.ч. световые оповещатели) направления движения к эвакуационным выходам для посетителей с инвалидностью.	Все	В помещениях и на всем протяжении путей движения необходимо оборудовать таблички (в т.ч. световые оповещатели) с указанием направления движения к эвакуационным выходам для людей с инвалидностью, согласно требованиям (СП59.13330.2020 п.6.5.1, 11.6.5.5).	Организационные мероприятия

		На путях эвакуации (лестницы) отсутствуют кресла для эвакуации инвалидов по лестницам.	К, О	Рекомендуется выделить на каждом этаже перед эвакуационной лестницей место для хранения эвакуационных стульев. Они предназначаются для эвакуации по лестнице инвалидов с нарушением опорно-двигательного аппарата (п. 6.18 СП 136.13330.2012).	Капитальный ремонт Организационные мероприятия
	 <p>Фото № 3.8</p>	<p>Пожаробезопасные зоны не отмечены на планах эвакуации.</p>  <p>Фото № 3.9 29-35</p>	все	<p>Около пожаробезопасных зон отсутствуют таблички о назначении помещения и их доступности для МГН и разместить около них информационные таблички о назначении помещений (п. 6.5.1 СП 59.1330.2020).</p>	Текущий ремонт
<p><b>ОБЩИЕ</b> требования к зоне</p>		<p>Не обозначены зоны ожидания для людей с инвалидностью.</p>  <p>Фото № 3.10</p>	все	<p>Обозначить зоны ожидания, выделенные для людей с инвалидностью, знаками доступности в соответствии с (п. 4.3.8.1 ГОСТ Р 52131-2019; п. 6.5.1 СП 59.13330.2020).</p>	Организационные мероприятия

## II Заключение по зоне:


Наименование структурно-функциональной зоны	Состояние доступности* (к пункту 3.4 Акта обследования ОСИ)	Приложение		Рекомендации по адаптации (вид работы) ** к пункту 4.1 Акта обследования ОСИ
		№ на плане	№ фото	
Путь (пути) движения внутри здания (в т.ч. пути эвакуации)	ДУ (О, У, Г) ВНД (К, С)	-	3.1-3.10	Капитальный ремонт, Текущий ремонт, организационные мероприятия
			21-35	



\* указывается: ДП-В - доступно полностью всем; ДП-И (К, О, С, Г, У) - доступно полностью избирательно (указать категорию инвалидов); ДЧ-В - доступно частично всем; И (К, О, С, Г, У) - доступно частично избирательно (указать категорию инвалидов); ДУ - доступно условно; ВНД - недоступно

\*\* указывается один из вариантов (видов работ): не нуждается; ремонт (текущий, капитальный); индивидуальное решение с ТСР; технические решения невозможны - организация альтернативной формы обслуживания

Комментарий к заключению: Состояние доступности объекта оценено как доступно условно (О, У, Г), временно недоступно (С).

**I Результаты обследования:**  
**4. Зоны целевого назначения здания (целевого посещения объекта)**  
**Вариант I – зона обслуживания инвалидов**  
**МА ДОУ ЦРР д/с №24,**  
**г. Ишим, ул.40 лет Победы, 19а.**

Наименование функционально-планировочного элемента	Наличие элемента		Выявленные нарушения и замечания		Работы по адаптации объектов	
	есть/нет	№ фото	Содержание	Значимо для инвалида (категория)	Содержание	Виды работ
Кабинетная форма обслуживания	есть	 Фото № 4.1 36-38	Отсутствует контрастная маркировка двери и ручки.	С	Следует использовать контрастные сочетания цветов в применяемом оборудовании (дверь – стена, ручка; санитарный прибор – пол, стена; стена – выключатели, средства визуальной информации и т. п.). (п. 6.4.1 СП 59.13330.2020).	Организационные мероприятия
Зальная форма обслуживания	есть					

Спортзал и актовый зал	 <p>Фото № 4.2 39-41</p>	Отсутствует информационный знак о назначении помещения.	С	Установить информационный знак доступности в соответствии с п. 4.3.8.1. ГОСТ Р 52131-2019; п. 6.5.1 СП 59.13330.2020.	Текущий ремонт	
Прилавочная форма обслуживания	нет		С			
Форма обслуживания с перемещением по маршруту	нет		С			
Кабина индивидуального обслуживания, кабинет логопеда и психолога и директора	есть	 <p>Фото № 4.3 42-43</p>	Отсутствует контрастная маркировка двери и ручки.	С	Следует использовать контрастные сочетания цветов в применяемом оборудовании (дверь – стена, ручка; санитарный прибор – пол, стена; стена – выключатели, средства визуальной информации и т. п.). (п. 6.4.1 СП 59.13330.2020).	Организационные мероприятия



## II Заключение по зоне:

Наименование структурно-функциональной зоны	Состояние доступности* (к пункту 3.4 Акта обследования ОСИ)	Приложение		Рекомендации по адаптации (и/или работы) ** к пункту 4.1 Акта обследования ОСИ
		№ на плане	№ фото	
Зоны целевого назначения (целевого посещения объекта)	ДЧ-И (У, Г) ДУ (О, С) ВНД (К)		4.1-4.3	Текущий ремонт, организационные мероприятия
			36-43	

\* указывается: ДЧ-В - доступно полностью всем; ДЧ-И (К, О, С, Г, У) - доступно полностью избирательно (указать категории инвалидов); ДЧ-В - доступно частично всем; И (К, О, С, Г, У) - доступно частично избирательно (указать категории инвалидов); ДУ - доступно условно; ВНД - недоступно

\*\* указывается один из вариантов (видов работ): не нуждается; ремонт (текущий, капитальный); индивидуальное решение с ТСР; технические решения невозможны - организация альтернативной формы обслуживания

Комментарий к заключению: Состояние доступности объекта оценено как доступно частично избирательно (У,Г), доступно  
ловно (С), временно недоступно (К).

**I Результаты обследования:**  
**4. Зоны целевого назначения здания (целевого посещения объекта)**  
**Вариант II – места приложения труда**  
**МА ДОУ ЦРР д/с №24,**  
**г. Ишим, ул.40 лет Победы, 19а.**

Наименование функционально-планировочного элемента	Наличие элемента		Выявленные нарушения и замечания		Работы по адаптации объектов		
	есть/нет	№ на плане	№ фото	Содержание	Значимо для инвалида (категория)	Содержание	Виды работ
Место приложения труда							



**I Заключение по зоне:**



Наименование структурно-функциональной зоны	Состояние доступности* (к пункту 3.4 Акта обследования ОСИ)	Приложение		Рекомендации по адаптации (вид работы) ** к пункту 4.1 Акта обследования ОСИ
		№ на плане	№ фото	
Зоны целевого назначения (целевого посещения объекта)				




\* указывается: ДП-В - доступно полностью всем; ДП-И (К, О, С, Г, У) - доступно полностью избирательно (указать категорию инвалидов); ДЧ-В - доступно частично всем; И (К, О, С, Г, У) - доступно частично избирательно (указать категорию инвалидов); ДУ - доступно условно, ВНД - недоступно  
\*\* указывается один из вариантов (видов работ): не нуждается; ремонт (текущий, капитальный); индивидуальный; индивидуальное решение с ТСР; технические решения невозможны - организация альтернативной формы обслуживания

мментарий к заключению:

**I Результаты обследования:**  
**5. Санитарно-гигиенических помещений**  
**МА ДОУ ЦРР д/с №24,**  
**г. Ишим, ул.40 лет Победы, 19а.**

Наименование функционального планировочного элемента	Наличие элемента		Выявленные нарушения и замечания		Значимо для инвалида (категория)	Работы по адаптации объектов	
	есть/нет	№ на плане	№ фото	Содержание		Содержание	Виды работ
Туалетная комната	есть						
Мужской и женский.			 <p>Фото № 5.1</p>	Около двери в санузел не правильно установлена информационная табличка.	С	Установить у двери со стороны ручки информационную табличку о назначении помещения (выполненную рельефно-графическим и рельефно-точечным способом), расположенную на высоте от 1,2 до 1,6 м от уровня пола и на расстоянии 0,1-0,5 м от края двери. (п. 6.5.1, 6.5.9, 6.3.6 СП 59.13330.2020; п. 4.3.8.2, приложение Г ГОСТ Р 52131-2019).	Текущий ремонт
			 <p>Фото № 5.2</p>	Размер кабин туалетной не соответствуют требованиям.	К, О	Оборудовать доступную кабину шириной 1,65 м, глубиной 2,2 м или универсальную кабину уборной размерами 2,2 x 2,25 м (или 1,7 x 2,2 м) соответствии с п.6.3.7 СП 59.13330.2020).В кабине должно быть свободное пространство диаметром 1,4 м для разворота кресла—коляски, пространство рядом с унитазом шириной не менее 0,8 м для размещения кресла-коляски, возможность установки стационарных и откидных опорных	Капитальный ремонт, организационные мероприятия

	<p>поручней, а также крючки для одежды, костылей и других принадлежностей. Кабина должна быть оборудована унитазом, имеющим опору для спины, высоту - 0,45-0,5 м и длину - 0,7 м, водопроводными кранами с рычажной ручкающей и термостатом, а при возможности - с автоматическими и сенсорными кранами бесконтактного типа; а также системой тревожной сигнализации или системой двухсторонней громкоговорящей связи (6.3.1, 6.3.2, 6.3.3, 6.3.6, 6.3.9 СП 59.13330.2020).</p>			<p>Капитальный ремонт</p>
	<p>Обеспечить ширину полотна двери не менее 0,9 м (п.6.2.4, 6.3.9, 6.3.3 СП 59.13330.2020). Устранить замечание при технической возможности.</p>	К		
	<p>Ширина полотна двери в свете составляет 0,6 м.</p>		 <p>Фото № 5.3</p>	
	<p>Отсутствует мнемосхема.</p>	С	<p>Отсутствует контрастная маркировка ручки.</p>	Текущий ремонт
	<p>Следует использовать контрастные сочетания цветов в применяемом оборудовании (дверь – стена, ручка; санитарный прибор – пол, стена; стена – выключатели, средства визуальной информации и т. п.). (п. 6.4.1 СП 59.13330.2020).</p>	С	 <p>Фото № 5.4</p>	Организационные мероприятия

Текущий ремонт	Установить стационарные и откидные опорные поручни по 6.3.5. п. 6.3.3 СП 59.13330.2020.	К,О	Отсутствуют поручни возле раковины и унитаза.	 <p>Фото № 5.5</p>
Текущий ремонт	Установить кран с рычажной ручкой и термостатом ( п. 6.3. 9. СП 59.13330.2020).	О	На раковинах установлен вентиляционный кран.	
Текущий ремонт	Оборудовать доступную/ универсальную кабину дверными ручками и запорами, имеющими форму, позволяющую инвалиду управлять ими одной рукой и не требующую применения слишком больших усилий или значительных поворотов руки в запястье (п.6.4.3 СП 59.13330.2020).	К,О	Запирающее устройство в туалетной комнате не приспособлено к использованию для лиц с нарушением опорно-двигательного аппарата.	 <p>Фото № 5.6</p>
Текущий ремонт	Установить держатель для трости.	О,С	Отсутствует держатель для трости.	
Текущий ремонт	Необходимо доступные кабины оборудовать системой тревожной сигнализации или системой двухсторонней громкоговорящей связи. (СП 59.13330.2020 п.6.3.6)	К,О,С,Г,У	Отсутствует система тревожной сигнализации.	
Организационные мероприятия	Оснастить санузлы/туалетные кабины средствами информации "занято"/ "свободно", доступными для инвалидов. В дверях доступных и универсальных кабин следует предусматривать запирающее устройство с открыванием снаружи в экстренных случаях для оказания помощи. (п. 6.21.8 ГОСТ Р 51671-2000, п.6.3.9 СП 59.13330.2020).	Все	Отсутствует оснащение санузла средством информации "занято"/"свободно".	 <p>Фото № 5.7 44-47</p>

Душевая/ванная комната	нет				Все	Организация помощи.	Организационные мероприятия
Бытовая комната (гардеробная)	есть		 <p>Фото № 5.8 48</p>		Все	Организация помощи.	Организационные мероприятия
ОБЩИЕ требования к зоне			 <p>Фото № 5.9</p>	Отсутствует оснащение санузла средством информации "занято"/"свободно".	Все	Оснастить санузлы/туалетные кабины средствами информации "занято"/"свободно", доступными для инвалидов. В дверях доступных и универсальных кабин следует предусматривать запирающее устройство с открыванием снаружи в экстренных случаях для оказания помощи. (п. 6.21.8 ГОСТ Р 51671-2000, п.6.3.9 СП 59.13330.2020).	Организационные мероприятия

## II Заключение по зоне:


Наименование структурно-функциональной зоны	Состояние доступности* (к пункту 3.4 Акта обследования ОСИ)	Приложение		Рекомендации по адаптации (вид работы) ** к пункту 4.1 Акта обследования ОСИ
		№ на плане	№ фото	
Санитарно-гигиенические помещения	ДУ (О, У, Г) ВНД (К, С)		5.1-5.9	Текущий ремонт, Капитальный ремонт, организационные мероприятия, индивидуальные решения с ТСП
			44-48	

\* указывается: Д1-В - доступно полностью всем; Д1-И (К, О, С, Г, У) - доступно полностью избирательно (указать категорию инвалидов); ДЧ-В - доступно частично всем; И1 (К, О, С, Г, У) - доступно частично избирательно (указать категорию инвалидов); ДУ - доступно условно; ВНД - недоступно




\*\* указывается один из вариантов (видов работ): не пуждается; ремонт (текущий, капитальный); индивидуальное решение с ТСП; технические решения невозможны - организация альтернативной формы обслуживания

мментарий к заключению: Состояние доступности объекта оценено как доступно условно (О, У, Г), временно недоступно (С).

**I Результаты обследования:**  
**6. Системы информации на объекте**  
**МА ДОУ ЦРР д/с №24,**  
**г. Ишим, ул.40 лет Победы, 19а.**

Наименование функционального/планировочного элемента	Наличие элемента		Выявленные нарушения и замечания	Работы по адаптации объектов		
	есть/нет	№ на плане		№ фото	Содержание	Виды работ
<b>Визуальные средства</b>	есть		49			
<b>Лестница (наружная)</b>				Контрастно не обозначены первая и последняя ступеньки со стороны проступи (горизонтальной части), что представляет опасность для слабовидящих людей.	Рекомендуется выделить проступи краевых ступеней лестницы путем нанесения одной или нескольких противоскользящих полос, контрастных с поверхностью ступени, (например, желтого цвета), имеющих общую ширину в пределах 0,08-0,1м. Расстояние между контрастной полосой и краем ступени - от 0,03 до 0,04м. (п. 6.2.8 СП 59.13330.2020).	Текущий ремонт
<b>Пути эвакуации (в ч. зоны безопасности)</b>				На плане эвакуации отсутствует обозначение путей движения для людей с инвалидностью.	Разработать регламент, обеспечивающий безопасность посетителей в соответствии с требованиями Федеральных законов N 123-ФЗ и 384-ФЗ с обязательным учетом психофизиологических возможностей инвалидов различных категорий, (п.6.2.19, 4.4 СП 59.13330.2020), отразить на плане эвакуации пути движения людей с инвалидностью при	Организационные мероприятия



			<p>В залах и в коридорах отсутствуют указатели (в т.ч. световые оповещатели) направления движения к эвакуационным выходам для посетителей с инвалидностью.</p>	<p>Все</p>	<p>эвакуации (п.6.5.2, 6.5.3 СП 59.13330.2020).</p> <p>В помещениях и на всем протяжении путей движения необходимо оборудовать таблички (в т.ч. световые оповещатели) с указанием направления движения к эвакуационным выходам для людей с инвалидностью, согласно требованиям (СП59.13330.2020 п.6.5.1, 11.6.5.5).</p>	<p>Организационные мероприятия</p>
<p>Акустические средства</p>	<p>есть</p>	 <p>Фото № 6.4</p>				
<p>Тактильные средства</p>	<p>нет</p>	 <p>Фото № 6.5</p>	<p>Отсутствуют тактильно-контрастные наземные предупредительные указатели перед лестницей для людей с нарушением зрения.</p>	<p>С</p>	<p>Установить локальные предупредительные указатели перпендикулярно к направлению движения перед источником опасности (лестницей), находящемся прямо по основному ходу движения с глубиной - протяженностью пересекемой части от 0,5 до 0,6 м и с рифлением в виде усеченных конусов, расположенных в линейном порядке, используемые для обустройства перед лестницами и дверями предупредительных ТНУ, разрешающих движение в прежнем</p>	<p>Текущий ремонт</p>
<p>Лестница (наружная)</p>		 <p>Фото № 6.6</p>				

<p><b>Коридор</b> (вестибюль, зона ожидания, галерея, балкон)</p>		 <p>Фото № 6.7</p>	<p>Отсутствует мнемосхема.</p>	<p>С</p>	<p>направлении с осторожностью в соответствии с ГОСТ 52875 (11.4.1.6.1), (п. 5.1.10 СП59.13330.2020).</p> <p>Установить мнемосхему в соответствии. (п 8.6.9 СП 59.13330.2020).</p>	<p>Текущий ремонт</p>
---	--	---	--------------------------------	----------	--	-----------------------

Содержание документа не соответствует действительности. Проверить.

## II Заключение по зоне:

Наименование структурно-функциональной зоны	Состояние доступности* (к пункту 3.4 Акта обследования ОСИ)	Приложение		Рекомендации по адаптации (вид работы) ** к пункту 4.1 Акта обследования ОСИ
		№ на плане	№ фото	
Система информации на объекте	ВНД (С, К) ДЧ-И (У, О, Г)	-	6.1-6.7	Текущий ремонт, организационные мероприятия
			49,50	

\* У - недоступно; О - частично; Г - доступно полностью; К - доступно полностью избирательно (указать категорию инвалидов); ДЧ-И (К, О, С, Г, У) - доступно полностью избирательно (указать категорию инвалидов); ВНД - недоступно (К, О, С, Г, У) - доступно частично избирательно (указать категорию инвалидов); ДУ - доступно условно; ВНД - недоступно (указывается один из вариантов (видов работ): не нуждается; ремонт (текущий, капитальный); индивидуальный; ремонт (текущий, капитальный); индивидуальный);

\*\* Указывается одна из вариантов альтернативной формы обслуживания

Комментарий к заключению: Состояние доступности объекта оценено как временно недоступно (Г, С, К), доступно частично избирательно (У, О).

#### Ссылочные документы:

Приказ Минтруда России от 25.12.2012 ТЧ 627 «Об утверждении методики, позволяющей объективизировать и систематизировать доступность объектов и услуг в приоритетных сферах жизнедеятельности для инвалидов и других маломобильных групп населения, с возможностью учета национальной специфики».

Федеральный закон Российской Федерации № 18-ФЗ «О социальной защите инвалидов в Российской Федерации».

Федеральный закон от 30.12.2009 N 384-ФЗ «Технический регламент о безопасности зданий и сооружений».

Федеральный закон от 22.07.2008 ТЧ 123-ФЗ «Технический регламент о требованиях пожарной безопасности».

Федеральный закон от 1 декабря 2014 г. 419-ФЗ «О внесении изменений в отдельные законодательные акты Российской Федерации по вопросам национальной защиты инвалидов в связи с ратификацией Конвенции о правах инвалидов».

Постановление Правительства РФ от 29 марта 2019 г. N 363 «Об утверждении государственной программы Российской Федерации «Доступная среда».

СП 59.13330.2020 «Доступность зданий и сооружений для маломобильных групп населения».

СП 18.13330.2012 Общественные здания и сооружения. Актуализированная редакция СНиП 31-06-2009 (с Изменениями ТЧ 1, 2, 3).

ГОСТ Р 5 1671-2020 Средства связи и информации технические общего пользования, доступные для инвалидов. Классификация. Требования доступности и безопасности.

ГОСТ Р 52875-2018 Указатели тактильные напольные для инвалидов по зрению. Технические требования.


ГОСТ Р 51261-2017 Устройства опорные стационарные реабилитационные. Типы и технические требования.

ГОСТ Р 52872-2019 Интернет-ресурсы и другая информация, представленная в электронно-цифровой форме. Приложения для стационарных и мобильных устройств, иные пользовательские интерфейсы. Требования доступности для людей с инвалидностью и других лиц с ограничениями жизнедеятельности (с Поправкой).


ГОСТ Р 52131-2019 Средства отображения информации знаковые для инвалидов. Технические требования

Постановление Правительства РФ от 16.09.2020 1479 (ред. от 31.12.2020) «Об утверждении Правил противопожарного режима в Российской Федерации».

Фотография №1



Фотография №2



Фотография №3



Фотография №4



Фотография №5



Фотография №6



Фотография №7



Фотография №8





Фотография №9



Фотография №10



Фотография №11



Фотография №12



Фотография №13



Фотография №14



Фотография №15



Фотография №16



Фотография №17



Фотография №18



Фотография №19



Фотография №20



Фотография №21



Фотография №22



Фотография №23



Фотография №24





Фотография №25



Фотография №26



Фотография №27



Фотография №28



Фотография №29



Фотография №30



Фотография №31



Фотография №32






Фотография №35



Фотография №36




Фотография №37



Фотография №38



Фотография №39



Фотография №40





Фотография №41



Фотография №42



Фотография №43



Фотография №44



Фотография №45



Фотография №46



Фотография №47



Фотография №48



Фотография №49



Фотография №50





КОПИЯ

ФЕДЕРАЛЬНОЕ АГЕНТСТВО КАДАСТРА  
 ОБЪЕКТОВ НЕДВИЖИМОСТИ  
 ФЕДЕРАЛЬНОЕ ГОСУДАРСТВЕННОЕ УНИТАРНОЕ ПРЕДПРИЯТИЕ  
 "РОССИЙСКИЙ ГОСУДАРСТВЕННЫЙ ЦЕНТР ИНВЕНТАРИЗАЦИИ И УЧЕТА ОБЪЕКТОВ НЕДВИЖИМОСТИ"  
**ФГУП "Ростехинвентаризация"**  
 Тюменский филиал  
 Ишимское городское отделение

# ТЕХНИЧЕСКИЙ ПАСПОРТ

на здание \_\_\_\_\_ филиала средней школы № 7 \_\_\_\_\_  
(наименование нежилого строения)

Адрес (местоположение):  
 область, республика, край: \_\_\_\_\_ Тюменская \_\_\_\_\_  
 район: \_\_\_\_\_  
 город: \_\_\_\_\_ г. Ишим \_\_\_\_\_  
 улица: \_\_\_\_\_ ул. 40 лет Победы № 19 "а" \_\_\_\_\_

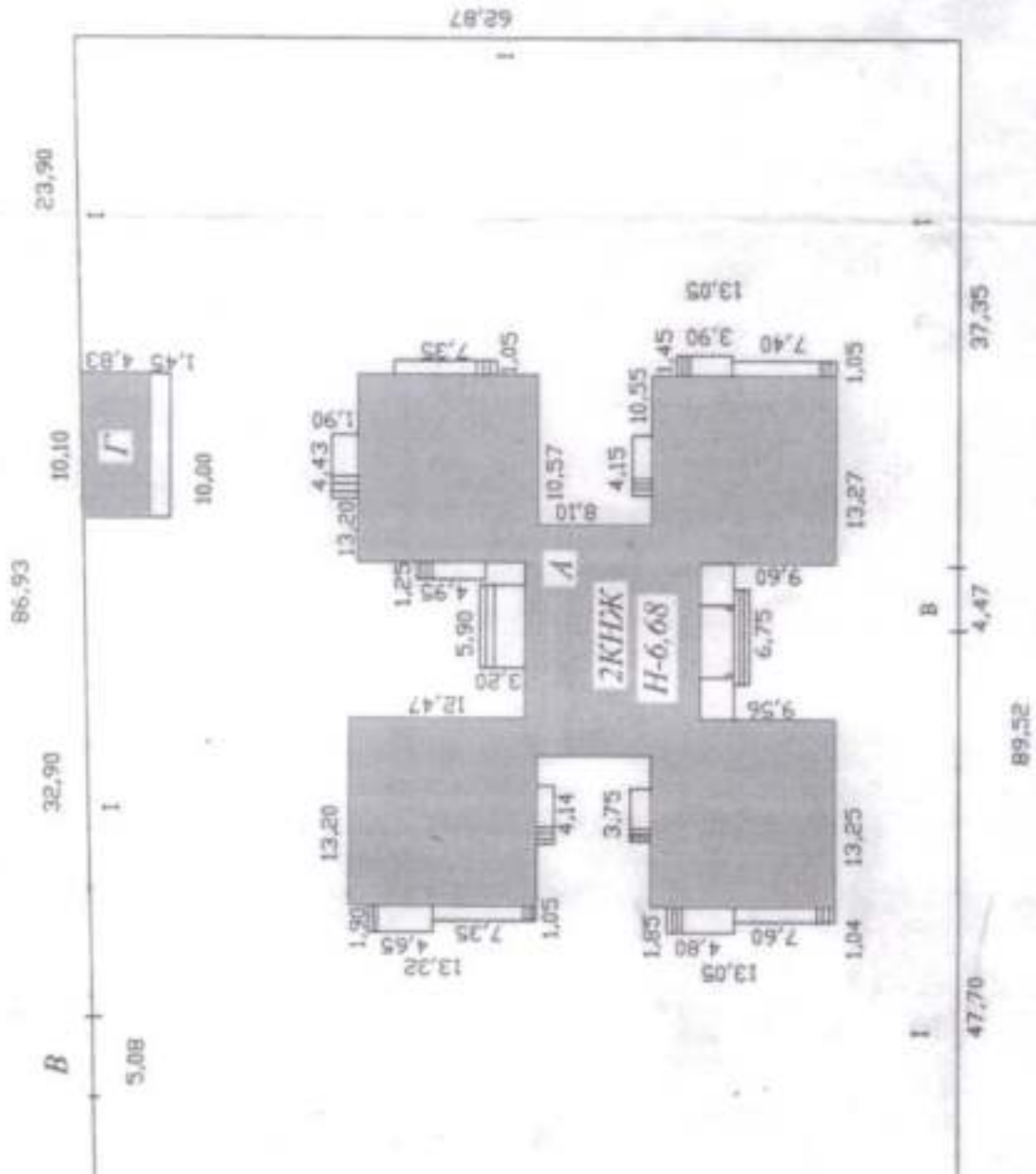
Инвентарный номер	
-------------------	--

Наименование организации технической инвентаризации, осуществляющей составление технического паспорта	
<b>ФГУП "Ростехинвентаризация"</b>	
<i>Тюменский филиал</i>	<i>Ишимское городское отделение</i>
Начальник (Ф.И.О.)	Подпись
<b>Шипилов Евгений</b> Ишим	



инвентарний №  
ул. 40 лет Победы № 8 а

# ПЛАН ЗЕМЕЛЬНОГО УЧАСТКА



ТВОРИК: *В.В.В.* Климочкин Л.А.  
проверил: *В.В.В.* Щеглова З.И.

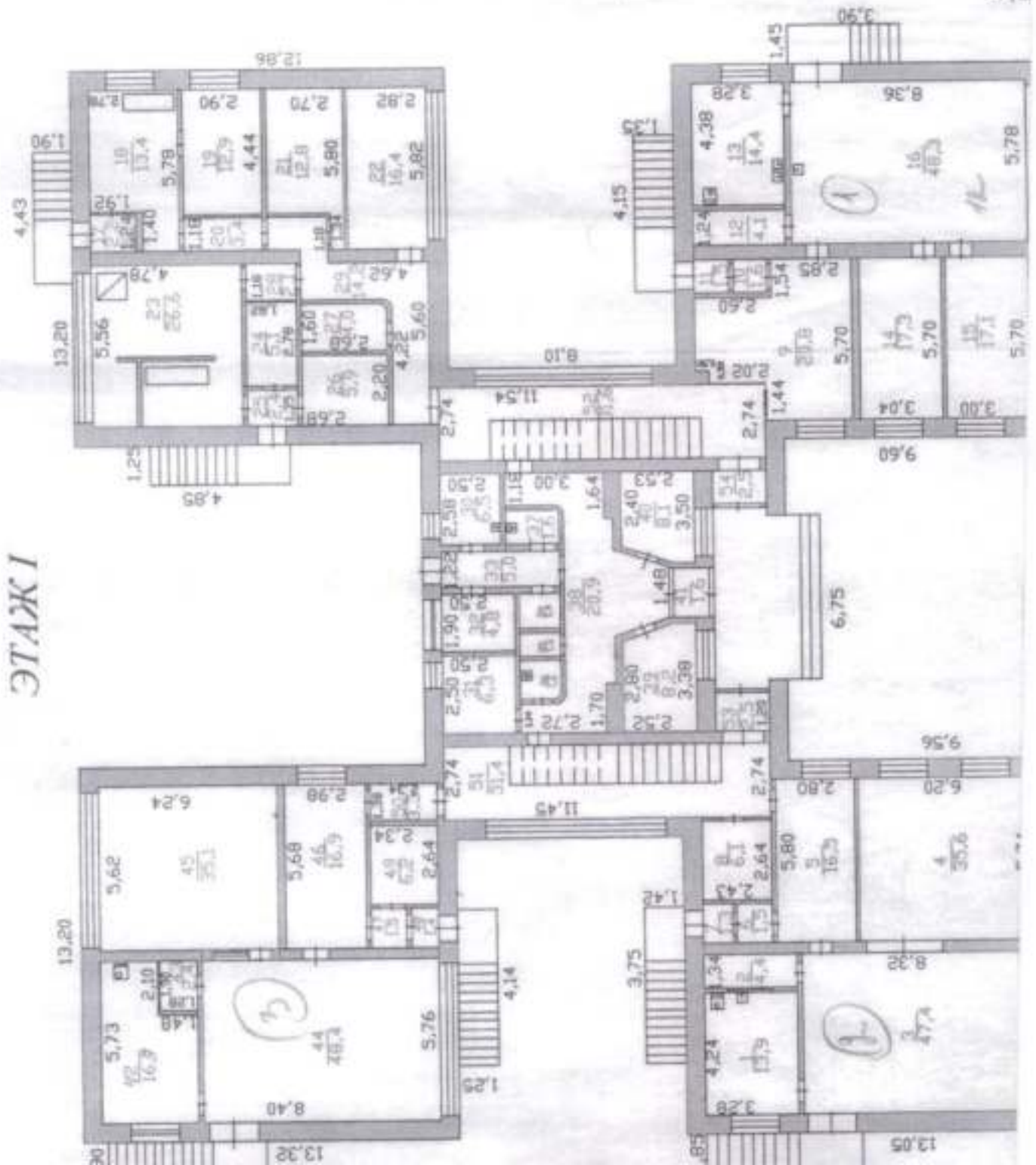






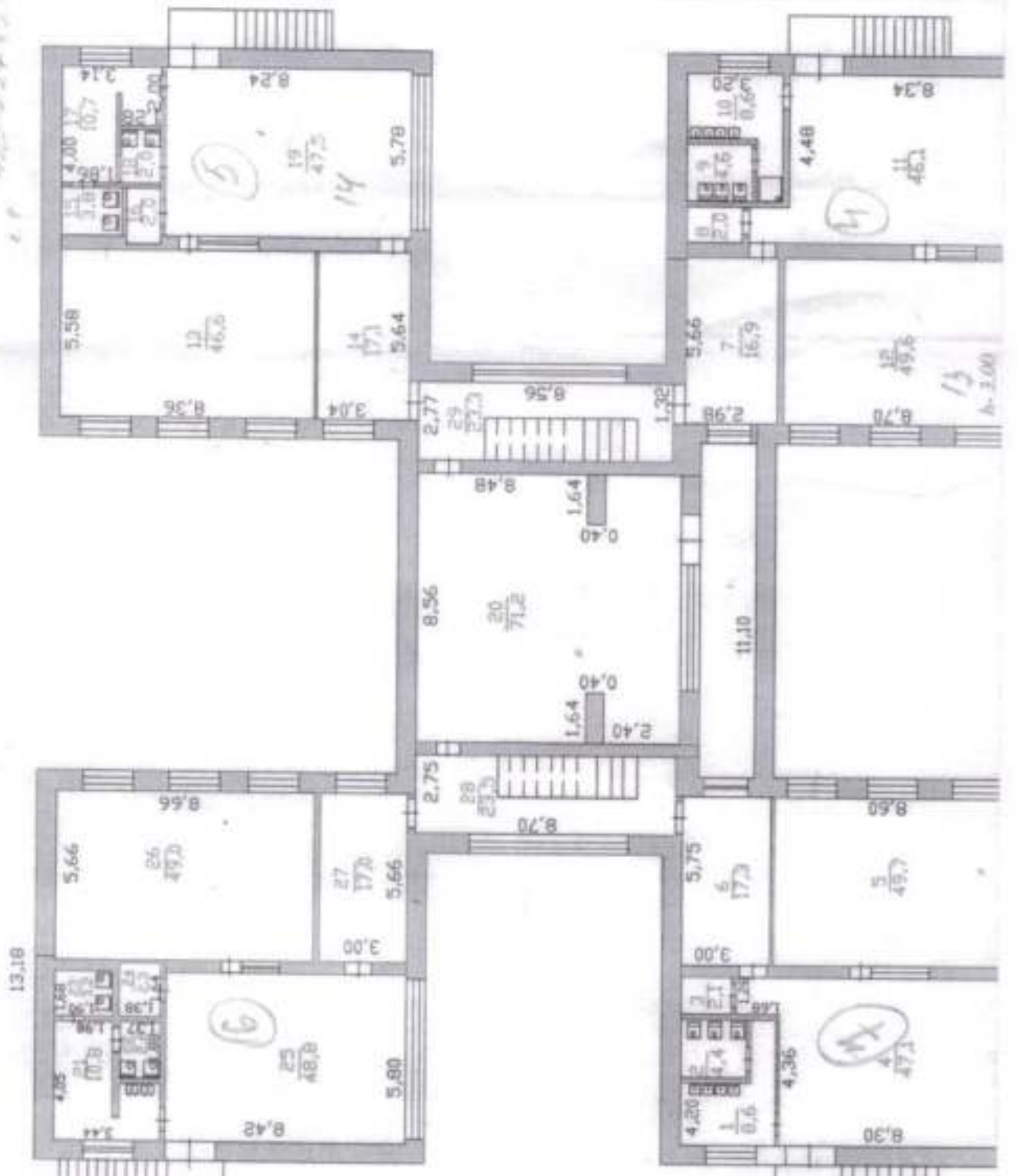
# ПЛАН СТРОЄННЯ

## ЕТАЖ І



# ПЛАН СТРОЕНИЯ ЭТАЖ II

*Handwritten notes:*  
21 4 2 38  
2.9



Экспликация к поэтажному плану строения, расположенного в г.Ишиме

ул. 40 лет Победы № 19<sup>а</sup>

Дата записи	Литера по плану	этажи	№ помещения	№ комнаты	Назначение частей помещения	Площадь по внутреннему обмеру в кв.м				Высота помещения
						Общая площадь	В том числе:			
							основная	вспомогательная		
	А	1	1		туалет	13,9		13,9		2,98
			2		подсобное	4,4		4,4		
			3		комната	47,4	47,4			
			4		класс	35,6	35,6			
			5		раздевалка	16,5		16,5		
			6		коридор	1,5		1,5		
			7		тамбур	1,3		1,3		
			8		щитовая	6,1		6,1		
			9		раздевалка	20,8		20,8		
			10		коридор	1,6		1,6		
			11		тамбур	1,5		1,5		
			12		кладовая	4,1		4,1		
			13		туалет	14,4		14,4		
			14		класс	17,3	17,3			
			15		класс	17,1	17,1			
			16		столовая	48,3	48,3			
			17		тамбур	2,2		2,2		
			18		подсобное	13,4		13,4		
			19		кабинет	12,9	12,9			
			20		коридор	3,4		3,4		
			21		щитовая	12,8		12,8		
			22		кабинет	16,4	16,4			
			23		кухня	26,6	26,6			
			24		подсобное	5,1		5,1		
			25		тамбур	2,4		2,4		
			26		подсобное	5,9		5,9		

Экспликация к поэтажному плану строения, расположенного в г.Ишиме

ул. 40 лет Победы № 19 \*

Дата записи	Литера по плану	этаж	№ помещения	№ комнаты	Назначение частей помещения	Площадь по внутреннему обмеру в кв.м				Высота помещения
						Общая площадь	В том числе:			
							основная	вспомогательная		
	А	1		27	склад	4,0		4,0		2,98
				28	коридор	2,1		2,1		
				29	коридор	14,2		14,2		
				30	медпункт	6,5	6,5			
				31	библиотека	6,3	6,3			
				32	библиотека	4,8	4,8			
				33	коридор	5,0		5,0		
				34	душ	1,4		1,4		
				35	душ	1,4		1,4		
				36	туалет	1,6		1,6		
				37	туалет	1,6		1,6		
				38	вестибюль	20,9		20,9		
				39	кабинет	8,2	8,2			
				40	кабинет	8,1	8,1			
				41	тамбур	1,6		1,6		
				42	туалет	16,9		16,9		
				43	подсобное	2,4		2,4		
				44	комната	48,4	48,4			
				45	класс	35,1	35,1			
				46	раздевалка	16,9		16,9		
				47	коридор	1,5		1,5		
				48	тамбур	1,4		1,4		
				49	склад	6,2		6,2		
				50	коридор	3,3		3,3		
				51	лестница	31,4		31,4		
				52	лестница	31,6		31,6		

Экспликация к поэтажному плану строения, расположенного в г.Ишиме

ул. 40 лет Победы № 1/1 \*

Дата записи	Литера по плану	этажи	№ помещения	№ комнаты	Назначение частей помещения	Площадь по внутреннему обмеру в кв.м			Высота помещения
						Общая площадь	В том числе:		
							основная	испомогательная	
	I			23	тамбур	2,5		2,5	2,98
				24	тамбур	2,5		2,5	
				итого по I этажу:		640,7	339,0	301,7	
	II			1	туалет	8,6		8,6	
				2	туалет	4,4		4,4	
				3	подсобное	2,1		2,1	
				4	комната	47,1	47,1		
				5	класс	49,7	49,7		
				6	раздевалка	17,3		17,3	
				7	раздевалка	16,9		16,9	
				8	подсобное	2,0		2,0	
				9	туалет	4,6		4,6	
				10	туалет	8,6		8,6	
				11	комната	46,1	46,1		
				12	класс	49,6	49,6		
				13	класс	46,6	46,6		
				14	раздевалка	17,1		17,1	
				15	туалет	3,8		3,8	
				16	подсобное	2,0		2,0	
				17	туалет	10,7		10,7	
				18	туалет	2,0		2,0	
				19	комната	47,5	47,5		
				20	муз.зал	71,2	71,2		
				21	туалет	10,8		10,8	
				22	туалет	2,6		2,6	

Экспликация к поэтажному плану строения, расположенного в г.Ишиме

ул. 40 лет Победы № 8 \*

Дата записи	Литера по плану	Этажи	№ помещения	№ комнаты	Назначение частей помещения	Площадь по внутреннему обмеру в кв.м			
						Общая площадь	В том числе:		
							исключая	используемая	иная
	А	II		23	туалет	3,2		3,2	
				24	подсобное	2,3		2,3	
				25	комната	48,8	48,8		
				26	класс	49,0	49,0		
				27	раздевалка	17,0		17,0	
				28	лестница	23,5		23,5	
				29	лестница	23,3		23,3	
				итого по II этажу :		638,4	455,6	182,8	
				Всего по строению :		1279,1	794,6	484,5	

## VI. Описание конструктивных элементов здания и определение износа

Литера **А** Год постройки **1985** Число этажей **II**  
 Группа капитальности **II** Вид внутренней отделки **простая**

Наименование		Описание	Техническое состояние	Удельный вес	Поправка	Удельный вес с поправкой	Процент износа	Процент износа с поправкой
Фундамент		ж/бетонный	трещины в швах между блоками	6	1,0	6,0	40	2,4
Капитальные стены		кирпичные	хорошее	29	1,0	29,0	20	5,8
Перегородки		кирпичные						
Перекрытия	чрепачки	ж/бетонное	хорошее	8	1,0	8,0	20	1,6
	междупланки	ж/бетонное						
	вдольпланки							
Крыша		совмещенная	трещины	5	1,0	5,0	30	1,5
Полы	Голубы	бетонные, линолеум	стертость в вод.местах	9	1,0	9,0	30	2,7
	тротуарные плиты							
Проемы	оконные	2-е створные	хорошее	11	1,0	11,0	20	2,2
	дверные	простые, филленчатые						
Отделка	внутренняя	штукатурно-лаковая	трещины в швах	17	1,0	17,0	30	5,1
	наружная							
Электротехнические и сантехнические устройства	Отопление							
	Кухонные плиты							
	Водоснабжение							
	Канализация							
	Электроснабжение							
	Лифты			10	1,0	10,0	20	2,0
	Телекоммуникации							
	Ванны							
	Турники							
	Вентиляция							
Прочие работы				5	1,0	5,0	20	1,0
Итого:						100,0		24,3

% физического износа строения **24** %



# VI. Описание конструктивных элементов здания и определение износа

Литера

Год постройки

Число этажей

Группа капитальности

Вид внутренней отделки

Наименование		Описание	Техническое состояние	Удельный вес	Поправка	Удельный вес с поправкой	Процент износа	Процент износа к строению
Фундамент								
Капитальные стены								
Перегородки								
Перекрытия	чердачное							
	междутрипольное							
	подпольное							
Крыша								
Полы	1-этажа							
	последующих этажей							
Проемы	оконные							
	дверные							
Отделка	внутренняя							
	наружная							
Электротехнические и санитарно-технические устройства	Отопление							
	Кухонные плиты							
	Водоснабжение							
	Канализация							
	Электроосвещение							
	Радио							
	Телевидение							
	Ванны							
	Горячее водоснабжение							
	Лифты							
	Вентиляция							
Прочие работы								
			Итого:					

% износа строения





### XI. Ограждения и сооружения (замошения) на участке

№ п/п	Наименование сооружения	Материал и конструкция	Размеры		Площадь, кв. м	№ сборника	№ таблицы	Измеритель	Стоимость измерения по таблице	Площадь по плану, район	Восстановительная стоимость, руб.	План, №	Действительная стоимость, руб.
			длина, м	ширина, высота, м									

### XII. Общая стоимость, рублей

В каком году	Основные строения		Служебные строения		Сооружения		Всего	
	восстановительная	действительная	восстановительная	действительная	восстановительная	действительная	восстановительная	действительная
1991	231630	176039					231630	176039
2006		6015253						6015253

« 03 » апреля 2007 г.

« 04 » 04 2007 г.



Гульжеева С.Н.

Шителова Э.И.

### XIII. Отметка о проведении обследований

Дата обследования	«    »    г.    о.    в.	г.    о.    в.
Обследовал		
Проверил		
Руководитель		

Департамент по социальным вопросам  
администрации г. Ишима

Муниципальное автономное дошкольное образовательное учреждение  
«Центр развития ребёнка детский сад № 24» города Ишима

30.08.2024

ПРИКАЗ

№ 113 о/д

г. Ишим

*О назначении ответственных сотрудников  
за организацию работы по обеспечению доступности  
объекта и услуг для инвалидов и других маломобильных граждан*

В соответствии с Федеральным законом от 24 ноября 1995 года № 181-ФЗ «О социальной защите инвалидов в Российской Федерации», целях обеспечения доступа инвалидов других маломобильных групп в МА ДОУ ЦРР д/с № 24.

ПРИКАЗЫВАЮ:

1. Назначить ответственными лицами за организацию работы по обеспечению доступности объекта в МА ДОУ ЦРР д/с № 24:
  - 1.1. здание по адресу: г. Ишим, ул. 40 лет Победы, 1а: медицинскую сестру Лопатину Ирину Александровну, учителя-логопеда Анисимову Татьяну Евгеньевну, сотрудника охраны;
  - 1.2. здание по адресу: г. Ишим, ул. 40 лет Победы, 19а: старшего воспитателя Оборневу Наталью Николаевну, заведующего хозяйством Григорову Светлану Владимировну, сотрудника охраны.
2. Утвердить инструкцию по обслуживанию инвалидов и других маломобильных граждан при посещении образовательного учреждения согласно приложению № 1.
3. Утвердить форму Журнала учёта проведения инструктажа работников по вопросам, связанным с обеспечением доступности для инвалидов объектов и услуг согласно приложению № 2.
4. Контроль за исполнением данного приказа оставляю за собой.

Директор

И.В. Коновалова

С приказом ознакомлены:

«30» 08 2024

«30» 08 2024

«30» 08 2024

«30» 08 2024

  
\_\_\_\_\_  
  
\_\_\_\_\_  
  
\_\_\_\_\_  
  
\_\_\_\_\_

Т.Е. Анисимова

И.А. Лопатина

Н.Н. Оборнева

С.В. Григорова

**Инструкция по обслуживанию инвалидов  
и других маломобильных граждан при посещении  
Муниципального автономного дошкольного образовательного учреждения  
«Центр развития ребенка детский сад № 24» города Ишима**

1. Общие положения

1.1. Настоящая инструкция разработана для муниципального дошкольного образовательного учреждения МА ДОУ ЦРР д/с №24 в целях реализации Федерального закона от 24.11.1995 № 181-ФЗ «О социальной защите инвалидов в Российской Федерации» Правительство РФ, органы исполнительной власти субъектов РФ согласно ч.1 ст.15.

1.2. Инвалид – лицо, которое имеет нарушение здоровья со стойким расстройством функций организма, обусловленное заболеваниями, последствиями травм или дефектами, приводящее к ограничению жизнедеятельности и вызывающее необходимость его социальной защиты». Маломобильные граждане (МГ) — это люди испытывающие затруднения при самостоятельном передвижении, получении услуги, необходимой информации или при ориентировании в пространстве (люди с временным нарушением здоровья, беременные женщины, люди старших возрастов, люди с детскими колясками и т.п.).

1.3. Настоящая Инструкция разработана в целях:

1.3.1. Недопустимости дискриминации в ДОУ по признаку инвалидности, то есть любое различие, исключение или ограничение по причине инвалидности, целью либо результатом которых является умаление или отрицание признания, реализации или осуществления наравне с другими всех гарантированных в Российской Федерации прав и свобод человека и гражданина в политической, экономической, социальной, культурной, гражданской или любой иной области.

1.3.2. Реализации прав воспитанника с ограниченными возможностями здоровья на получение образования и воспитания и социальной адаптации в условиях ДОУ.

1.4. Настоящая Инструкция обязательна для исполнения всеми сотрудниками ДОУ.

1.5. В соответствии с настоящей Инструкцией сотрудники проходят инструктаж и обучение по вопросам, связанным с обеспечением доступности для инвалидов и лиц с ОВЗ объектов и услуг ДОУ, в том числе с участием персонала (с оказанием помощи на объектах в преодолении барьеров сопровождении инвалида или лица с ОВЗ).

1.6. Инструктаж и обучение сотрудников проводится ответственным лицом из числа членов комиссии по проведению обследования и паспортизации объектов и предоставляемых на них услуг ДОУ.

1.7. Для учета работы по инструктажу и обучению сотрудников по вопросам

доступности объектов и услуг ДОУ ведётся «Журнал учета проведения инструктажа сотрудников по вопросам доступности» (далее – Журнал).

1.8. Допуск к работе вновь принятых работников ДОУ осуществляется после прохождения инструктажа и обучения по вопросам доступности объектов и услуг ДОУ.

## 2. Общие правила этикета при общении с детьми-инвалидами и лицами с ограниченными возможностями здоровья

2.1. Для обеспечения доступа инвалидов и лиц с ОВЗ к услугам ДОУ и объектам, на которых они предоставляются, сотрудникам необходимо соблюдать следующие общие правила этикета при общении с указанными категориями лиц в зависимости от конкретной ситуации:

2.1.1. При разговоре с инвалидом или лицом с ОВЗ обращаться следует непосредственно к нему, а не к сопровождающему, который присутствует при разговоре. При знакомстве с инвалидом или лицом с ОВЗ рекомендуется пожать ему руку, расположить к себе.

2.1.2. При встрече со слепым или слабовидящим лицом, необходимо назвать себя и других присутствующих людей. При проведении общей беседы следует пояснять, к кому в данный момент обращен разговор, и называть себя.

2.1.3. Если инвалиду или лицу с ОВЗ предлагается помощь, рекомендуется подождать, пока указанное лицо ее примет или откажется от помощи, а в случае положительного ответа спросить, что и как делать для оказания помощи.

2.1.4. Обращаться к инвалиду или лицу с ОВЗ рекомендуется: к ребёнку по имени, взрослому человеку: по имени-отчеству и на «Вы».

2.1.5. При разговоре с инвалидом или лицом с ОВЗ, испытывающим трудности в общении, необходимо внимательно слушать его, быть терпеливым и ждать, когда указанное лицо самостоятельно закончит фразу.

2.1.6. При общении с лицом с нарушениями опорно-двигательного аппарата, пользующимся инвалидной коляской или костылями, располагаться следует на одном зрительном уровне или сразу в начале разговора сесть прямо перед ним.

2.1.7. Сотрудники не должны при разговоре с инвалидом или лицом с ОВЗ с гиперкинезами (патологические внезапно возникающие непроизвольные движения в различных группах мышц) реагировать на непроизвольные движения указанного лица.

2.1.8. При общении с лицом, имеющим нарушение слуха, необходимо привлечь внимание указанного лица движением руки. В процессе диалога с указанным лицом рекомендуется смотреть прямо в глаза, говорить максимально четко, внятно произносить окончания слов, предлоги и местоимения.

2.1.9. Рекомендуется заранее показать ребёнку – инвалиду, инвалиду или лицу с ОВЗ, где находится санузел для данной категории лиц, что поможет ему быстрее адаптироваться на объекте ДОУ.

### 3. Особенности взаимодействия с различными группами инвалидов и лиц с ограниченными возможностями здоровья

3.1. Лица, испытывающие трудности при передвижении. Сотрудники обязаны встретить, вежливо объяснить, где находится нужный объект инвалиду, убедиться в доступности прохода, куда следует передвигаться. Запрещается прикасаться к инвалидной коляске и менять ее местоположение без согласия инвалида или лица с ОВЗ. При открытии тяжелых дверей, при передвижении по паркету или коврам с длинным ворсом рекомендуется предложить помощь инвалиду или лицу с ОВЗ, пользующемуся инвалидной коляской или костылями. Сотрудники должны помнить, что инвалидные коляски быстро набирают скорость, и неожиданные резкие повороты и толчки могут привести к потере равновесия и опрокидыванию инвалидной коляски.

3.2. Лица, испытывающие затруднения в речи. Сотрудники должны говорить с данной группой лиц спокойно, терпеливо, дружелюбно и не поддаваться на возможные речевые провокации. Запрещается перебивать, поправлять данное лицо и (или) договаривать фразу за ним. Говорить следует только тогда, когда собеседник закончил формулировать свою мысль. При разговоре рекомендуется смотреть в лицо собеседнику, поддерживать визуальный контакт. В беседе стараться задавать вопросы, которые требуют коротких ответов или кивка головы, подтверждающих, что информация воспринята и осмысленна. В случае, если фраза не понятна, рекомендуется попросить собеседника повторить ее. Сотрудники обязаны помнить, что нельзя пытаться ускорять разговор, так как лицу с нарушениями речи требуется большее количество времени для формирования высказывания. Следует быть готовым к тому, что разговор с указанным лицом займет больше времени. При возникновении проблем в устном общении необходимо предложить использовать другой способ общения: взрослому, посетившему ДОУ – написать, напечатать; ребёнку - показать жестами.

3.3. Лица с задержкой в развитии и проблемами общения. В разговоре с данной группой лиц необходимо использовать доступный язык, выражаться точно и в рамках темы разговора. Избегать словесных штампов и образных выражений, если только нет точной уверенности в том, что собеседник с ними знаком. Следует исходить из того, что лицо с задержкой в развитии имеет жизненный опыт, как и любой другой взрослый человек. Необходимо помнить, что лица с задержкой в развитии дееспособны и могут подписывать документы, давать согласие на медицинскую помощь и т.д.

3.4. Лица, имеющие нарушение зрения. При общении с данной группой лиц следует помнить, что нарушение зрения имеет много степеней. Полностью слепых людей всего около 10%, остальные имеют остаточное зрение, могут различать свет и тень, иногда цвет и очертания предмета. У одних слабое периферическое зрение, у других слабое прямое при хорошем периферическом. Данные критерии в обязательном порядке надо выяснить у собеседника или сопровождающего его лица и учитывать при общении. При встрече с лицом, имеющим нарушение зрения, сотрудник должен поприветствовать его первым,



назвав себя, а также всех присутствующих лиц. В первую очередь рекомендуется спросить лицо с нарушением зрения, куда он следует, нужна ли ему помощь, в какой мере, а в случае положительного ответа помочь ему. Предлагая помощь, следует направлять лицо с нарушением зрения осторожно, не сдавливая его руку. Сопровождая лицо с нарушениями зрения, сотрудник должен передвигаться на объекте ДОО без резких движений, не делать рывков. Если лицо с нарушением зрения отказалось от помощи в сопровождении по объекту ДОО, при этом сотрудник заметил, что указанное лицо сбилось с маршрута, сотрудник обязан подойти и помочь лицу выбраться на нужный путь. Сотрудники обязаны поставить в известность лицо с нарушением зрения о наличии на объекте ДОО информационных табличек, изготовленных с использованием шрифта Брайля. Для ориентации лица с нарушением зрения на объекте ДОО необходимо кратко описать местонахождение, характеризовать расстояние до определенных предметов; своевременно предупредить о препятствиях: ступенях, низких притолах, трубах и т.п. Если сотрудник предлагает лицу с нарушением зрения присесть, следует направить руку данного лица на спинку стула или подлокотник. При необходимости зачитывания лицу с нарушением зрения какой-либо информации сначала следует предупредить данное лицо об этом. Читать необходимо все, воздержавшись от комментариев: название, даты, текст документа – от заголовка до конца, не пропускать редко употребляемые или международные слова. При чтении какого-либо документа лицу с нарушением зрения рекомендуется для убедительности дать ему документ в руки. Если лицо с нарушением зрения должен подписать документ, следует в обязательном порядке прочитать документ вслух данному лицу, при необходимости для полного восприятия текста повторить его. Инвалидность не освобождает лицо с нарушением зрения от ответственности, обусловленной документом.

3.5. Лица, имеющие нарушение слуха. При общении с данной группой лиц следует помнить, что существует несколько типов и степеней глухоты, что влечет за собой несколько способов общения с лицами с нарушением слуха. Данные критерии в обязательном порядке надо выяснить у собеседника или сопровождающего его лица и учитывать при общении. В процессе диалога с лицом с нарушением слуха следует смотреть прямо на него. Не затемнять лицо, не загромождать его руками, волосами или какими-то предметами. Лицо с нарушением слуха должно иметь возможность следить за выражением лица собеседника. Для привлечения внимания лица с нарушением слуха следует назвать его по имени. Если ответа нет, можно слегка тронуть человека или же помахать рукой. При общении говорить следует максимально четко артикулируя и замедляя свой темп речи, внятно произносить окончания слов, предлоги и местоимения, так как данная группа лиц испытывает значительные затруднения в восприятии отдельных звуков. В диалоге использовать простые фразы и избегать несущественных слов, при необходимости перефразировать сообщение с использованием более простых синонимов, если собеседник не понял информацию. Если сотрудник сообщает информацию, которая включает в себя сложный термин, рекомендуется для восприятия лицом с нарушением слуха написать ее, или донести любым другим способом, но так, чтобы она была точно

понята. При работе с данной группой лиц возможно использовать язык жестов, выражение лица и телодвижения для пояснения смысла сказанного. Если общение происходит через сурдопереводчика, необходимо помнить, что обращаться надо непосредственно к собеседнику, а не к переводчику.

Журнал регистрации инструктажа работников МА ДОУ ЦРР д/с № 24  
по обеспечению условий доступности для инвалидов объекта и  
предоставляемых услуг в сфере образования

№ п/п	Фамилия, имя, отчество инструктируемого	Год рождения	Профессия, должность инструктируемого	Номер инструкции	Фамилия, инициалы, должность инструктирующего	Подпись инструктирующего	Подпись инструктируемого



ВСЕРОССИЙСКОЕ ОБЩЕСТВО ИНВАЛИДОВ  
СИСТЕМА ДОБРОВОЛЬНОЙ СЕРТИФИКАЦИИ  
**«МИР, ДОСТУПНЫЙ ДЛЯ ВСЕХ»**

Зарегистрирована в едином реестре зарегистрированных систем добровольной сертификации  
ФЕДЕРАЛЬНОГО АГЕНТСТВА  
ПО ТЕХНИЧЕСКОМУ РЕГУЛИРОВАНИЮ И МЕТРОЛОГИИ  
регистрационный номер № РОСС RU.К1843.04ЖВЖК1

**СЕРТИФИКАТ**  
**Эксперта**  
№ ЭТ-02-190015

Настоящий сертификат удостоверяет, что

**СИДОРОВА ЮЛИЯ ГЕОРГИЕВНА**

Сертифицирован(-а) в качестве

**Эксперта**

в области создания и обеспечения безбарьерной среды  
для людей с инвалидностью и маломобильных групп населения

Сертификация осуществлена в соответствии  
с Положением о сертификации экспертов  
Системы добровольной сертификации Общероссийской общественной организации  
«Всероссийское общество инвалидов» «МИР, ДОСТУПНЫЙ ДЛЯ ВСЕХ»

Дата выдачи: 27 февраля 2022 г.  
Сертификат действителен до: 26 февраля 2025 г.

Орган по сертификации Системы добровольной сертификации  
«МИР, ДОСТУПНЫЙ ДЛЯ ВСЕХ»  
АНО «Центр изучения проблем инвалидов «Общество для всех»  
119415, г. Москва, ул. Удальцова, д. 11.  
Тел. (495) 150-88-97

Председатель ВОИ

М.Б. Терентьев

Руководитель  
Органа по сертификации

Е.А. Бухаров





ВСЕРОССИЙСКОЕ ОБЩЕСТВО ИНВАЛИДОВ  
СИСТЕМА ДОБРОВОЛЬНОЙ СЕРТИФИКАЦИИ  
**«МИР, ДОСТУПНЫЙ ДЛЯ ВСЕХ»**

Зарегистрирована в едином реестре зарегистрированных  
систем добровольной сертификации  
ФЕДЕРАЛЬНОГО АГЕНТСТВА  
ПО ТЕХНИЧЕСКОМУ РЕГУЛИРОВАНИЮ И МЕТРОЛОГИИ  
регистрационный номер № РОСС RU.К1843.04.00001

## СЕРТИФИКАТ

Эксперта

№ ЭГ-02-2000037

Настоящий сертификат удостоверяет, что

**ФЕДЕНКО РОМАН ВАЛЕРЬЕВИЧ**

Сертифицирован(-а) в качестве

**Эксперта**

в области создания и обеспечения безбарьерной среды  
для людей с инвалидностью и маломобильных групп населения

Сертификация осуществлена в соответствии  
с Положением о сертификации экспертов  
Системы добровольной сертификации Общероссийской общественной организации  
«Всемирное общество инвалидов» «МИР, ДОСТУПНЫЙ ДЛЯ ВСЕХ»

Дата выдачи: 30 сентября 2023 г.

Сертификат действителен до: 29 сентября 2026 г.

Орган по сертификации Система добровольной сертификации  
«МИР, ДОСТУПНЫЙ ДЛЯ ВСЕХ»  
АНО «Центр изучения проблем инвалидов «Общество для всех»  
119415, г. Москва, ул. Удальцова, д. 11.  
Тел. (495) 150-88-97

Председатель ООИ

Руководитель

Органа по сертификации



М.Б. Терентьев

Е.А. Бухаров

