

Автономная некоммерческая организация
«Центр комплексного сопровождения инвалидов «Содействие»

**ПАСПОРТ
ДОСТУПНОСТИ ОБЪЕКТА
СОЦИАЛЬНОЙ ИНФРАСТРУКТУРЫ
НА ДОСТУПНОСТЬ ДЛЯ ИНВАЛИДОВ
И МАЛОМОБИЛЬНЫХ ГРУПП НАСЕЛЕНИЯ**
(Заключение по обследованию объекта социальной инфраструктуры)

Муниципальное автономное дошкольное общеобразовательное учреждение
«Центр развития ребёнка детский сад №24» г. Ишима,
Тюменская область, г. Ишим, ул.40 лет Победы, 1а

Директор АНО «Содействие»



Толстов А.Б.

Эксперт

Сидорова Ю.Г.

Тюмень

2024год

В данном заключении представлена информация о состоянии доступности объекта социальной инфраструктуры, оформленная в «Паспорте доступности объекта социальной инфраструктуры (ОСИ)», для инвалидов и других маломобильных групп населения с целью принятия управленческих решений обеспечивающих их доступность, согласно методическому пособию «Методика паспортизации и классификации объектов и услуг с целью их объективной оценки для разработки мер, обеспечивающих их доступность» по Приказу Министерства труда и социальной защиты Российской Федерации от 25 декабря 2012 г. №627.

Заключение на обследование разработано по результатам экспертной оценки уровня доступности объекта и соблюдения нормативно-правовых документов в архитектурной, строительной и градостроительной отрасли, а также социальной политике.

Состояние объекта оценено как доступно условно, ДУ.

Рекомендуем следующие мероприятия по обустройству и адаптации объекта:

- проведение ремонтных работ в соответствии с установленной нормативной и технической документацией: СП 59.13330.2020 - утвержден приказом Министерства строительства и жилищно-коммунального хозяйства РФ от 30 декабря 2020г. № 904/пр. и введен в действие с 1 сентября 2021г.

- организация ситуационной помощи инвалиду (другому маломобильному человеку) со стороны сотрудников учреждения для получения услуги на объекте, в том числе при использовании дополнительных технических средств.

Обозначения и сокращения, используемые в заключении (Паспорте ОСИ):

Формы инвалидности

- Г Инвалиды с нарушениями слуха
- К Инвалиды, передвигающиеся на креслах-колясках
- О Инвалиды с нарушениями опорно-двигательного аппарата (ОДА)
- С Инвалиды с нарушениями зрения
- У Инвалиды с нарушениями умственного развитие

Состояние доступности объекта (зоны)

- ДП Доступно полностью
 - ДП-В Доступен полностью всем
 - ДП-И Доступен полностью избирательно
- ДЧ Доступно частично
 - ДЧ-В Доступен частично всем
 - ДЧ-И Доступен частично избирательно
- ДУ Доступно условно
- «ВНД» Временно недоступно
- «Х» Не предназначен для посещения инвалидами

Вариант организации доступности объекта (формы обслуживания)

- «А» Доступность всех зон и помещений - универсальная
- «Б» Доступны специально выделенные участки и помещения
- «ДУ» Доступность условная: дополнительная помощь сотрудника, услуги на дому, дистанционно
- «ВНД» Не организована доступность
- «ТСР» Технические средства реабилитации
- «МГН» Маломобильные группы населения (инвалиды всех категорий)

Обследование объекта и обработку данных провели:

Заместитель директора Автономной некоммерческой организации «Центр комплексного сопровождения инвалидов «Содействие», Эксперт в области создания и обеспечения безбарьерной среды для людей с инвалидностью и маломобильных групп населения



(подпись)

Сидорова Ю.Г.

Прилагаемые документы:

Фотографии – 50 шт.

Копии документов (Позтажные планы, сертификаты, приказ о ситуационной помощи) – 20л.

УТВЕРЖДАЮ

директор
И.В. Сорокин
Кочеткова И.В.
« 4 » 12 2014 г.

ПАСПОРТ ДОСТУПНОСТИ объекта социальной инфраструктуры (ОСИ)

1. Общие сведения об объекте

1. Сведения о размещении объекта (*наименование, фактический адрес*): Муниципальное автономное дошкольное общеобразовательное учреждение «Центр развития ребёнка детский сад №24» г. Ишима, 627751, Тюменская область, г. Ишим, ул.40 лет Победы, 1а.
 - отдельно стоящее здание: 2 этажа, 2430,6 кв. м.
 - прилегающая территория: 11990 кв. м.
2. Год постройки здания: 1989 г.
3. Дата предстоящих плановых работ – капитального ремонта – не планируется.
4. Название организации (учреждения), (полное юридическое наименование – согласно Уставу, краткое наименование): Муниципальное автономное дошкольное общеобразовательное учреждение «Центр развития ребёнка детский сад №24» г. Ишима, МА ДОУ ЦРР д/с №24.
5. Юридический адрес организации (учреждения) 627751, Тюменская область, г. Ишим, ул.40 лет Победы, 1а.
6. Основание для пользования объектом (*оперативное управление, аренда, собственность (документ, серия, № документа)*): оперативное управление.
7. Форма собственности (*государственная, негосударственная*): государственная.
8. Территориальная принадлежность (*федеральная, региональная, муниципальная*): муниципальная.
9. Вышестоящая организация (*наименование*): Департамент по социальным вопросам Администрации города Ишима.
10. Адрес вышестоящей организации, другие координаты: 627750, Тюменская область, г. Ишим, ул. Гагарина, 67.

2. Характеристика деятельности организации на объекте (по обслуживанию населения)

- 2.1 Сфера деятельности (*здравоохранение, образование, социальная защита, физическая культура и спорт, культура, связь и информация*): образование.
- 2.2 Виды оказываемых услуг (в соответствии с уставом):
 - услуги жизнеобеспечения ребенка (уход, присмотр, организация питания, медицинское обслуживание и необходимая коррекция нарушений развития);
 - услуги по развитию личности ребенка (воспитание, обучение, стимулирование развития индивидуальных способностей);
 - услуги в форме консультаций родителям (консультации логопеда, психолога и др.).
- 2.3 Форма оказания услуг: (*на объекте, с длительным пребыванием, в т.ч. проживанием, на дому, дистанционно*): на объекте

2.4 Категории обслуживаемого населения по возрасту: (дети, взрослые трудоспособного возраста, пожилые; все возрастные категории): дети.

2.5 Категории обслуживаемых инвалидов (инвалиды с нарушениями опорно-двигательного аппарата; нарушениями зрения, с нарушениями слуха, нарушениями умственного развития): все категории.

2.6 Плановая мощность: посещаемость (количество обслуживаемых в день, вместимость, пропускная способность): 320 чел/день.

2.7 Участие в исполнении ИПР инвалида (да, нет): да.

3. Состояние доступности объекта

3.1 Путь следования к объекту пассажирским транспортом (описать маршрут движения с использованием пассажирского транспорта)

Остановка «40 лет Победы», «Роща» автобус – 1к, 1, 5, 13

наличие адаптированного пассажирского транспорта к объекту: есть.

3.2 Путь к объекту от ближайшей остановки пассажирского транспорта:

3.2.1 расстояние до объекта от остановки транспорта - 300 м.

3.2.2 время движения (пешком) - 10 мин.

3.2.3 наличие выделенного от проезжей части пешеходного пути (есть, нет): есть.

3.2.4 Перекрестки: (нерегулируемые, регулируемые, со звуковой сигнализацией, таймером): регулируемые.

3.2.5 Информация на пути следования к объекту: (акустическая, тактильная, визуальная) - нет.

3.2.6 Перепады высоты на пути (есть, нет): есть.

Их обустройство для инвалидов на коляске (требуется, не требуется): требуется.

3.3 Организация доступности объекта для инвалидов – форма обслуживания*

№ п/п	Категория инвалидов (вид нарушения)	Вариант организации доступности объекта (формы обслуживания) *
1.	Все категории инвалидов и МГН	<u>ДУ (при организации ситуационной помощи)</u>
	<i>в том числе инвалиды:</i>	
2	передвигающиеся на креслах-колясках	ВНД
3	с нарушениями опорно-двигательного аппарата	ВНД
4	с нарушениями зрения	ВНД
5	с нарушениями слуха	Б
6	с нарушениями умственного развития	ДУ

* - указывается один из вариантов: «А», «Б», «ДУ», «ВНД»

3.4 Состояние доступности основных структурно-функциональных зон

№ п/п	Основные структурно-функциональные зоны	Состояние доступности, в том числе для основных категорий инвалидов**
1	Территория, прилегающая к зданию (участок)	ДЧ-И (Г, У, О) ВНД (К, С)
2	Вход (входы) в здание	ДЧ-И (Г, У, О, К) ВНД (С)
3	Путь (пути) движения внутри здания (в т.ч. пути эвакуации)	ДУ (О, У, Г) ВНД (К, С)
4	Зона целевого назначения здания (целевого посещения объекта)	ДЧ-И (У, Г) ДУ (О, С) ВНД (К)
4 (II)	Зона целевого назначения здания (целевого посещения объекта) место приложения труда	-
5	Санитарно-гигиенические помещения	ДУ (О, У, Г) ВНД (К, С)
6	Система информации и связи (на всех зонах)	ВНД (С, К)
7	Пути движения к объекту (от остановки транспорта)	ДЧ-И (У, О, Г) ДП-В

** Указывается: ДП-В - доступно полностью всем; ДП-И (К, О, С, Г, У) - доступно полностью избирательно (указать категории инвалидов); ДЧ-В - доступно частично всем; ДЧ-И (К, О, С, Г, У) - доступно частично избирательно (указать категории инвалидов); ДУ - доступно условно, ВНД - временно недоступно

3.5. Итоговое заключение о состоянии доступности ОСИ:

Состояние объекта оценено как доступно условно, ДУ.

Для обеспечения доступности объекта для инвалидов с нарушениями слуха рекомендуется разместить визуальную информацию (информационные таблички, пиктограммы, указатели направления движения).

Для инвалидов с нарушением опорно-двигательного аппарата необходимо обеспечить пути эвакуации и входную группу элементами доступности в соответствии с требованиями СП 59.13330.2020г., СП 1.13330.

Для инвалидов с нарушением зрения необходимо выделить контрастным цветом краевые ступени (проступь) лестниц (каждого марша лестниц). Предусмотреть использование контрастного сочетания цветов в применяемом оборудовании (дверь - ручка, стена - выключатели, средства визуальной информации).

Для инвалидов на креслах-колясках необходимо обустроить санузел в соответствии с требованиями СП 59.13330.2020.

Для всех категорий:

Обеспечить пути эвакуации элементами доступности для всех категорий инвалидов в соответствии с требованиями СП 59.13330.2020г., СП 1.13330.

Организация ситуационной помощи заключается в подготовке специалистов по работе с инвалидами и маломобильными группами населения (Федеральный закон №419-ФЗ от 01.12.2014г) и включении им в должностные инструкции выполнение мероприятий по оказанию ситуационной помощи. Разработать и ввести в действие Правила оказания ситуационной помощи.

Учесть при капитальном ремонте, реконструкции требования СП-252.1325800, СП-59.13330.

4. Управленческое решение

4.1. Рекомендации по адаптации основных структурных элементов объекта

№ п/п	Основные структурно-функциональные зоны объекта	Рекомендации по адаптации объекта (вид работы) *
1	Территория, прилегающая к зданию (участок)	Текущий ремонт, организационные мероприятия
2	Вход (входы) в здание	Капитальный ремонт, Текущий ремонт, организационные мероприятия
3	Путь (пути) движения внутри здания (в т.ч. пути эвакуации)	Капитальный ремонт, Текущий ремонт, организационные мероприятия
4	Зона целевого назначения здания (целевого посещения объекта)	Текущий ремонт, организационные мероприятия
4 (II)	Зона целевого назначения здания (целевого посещения объекта) место приложения труда	-
5	Санитарно-гигиенические помещения	Капитальный ремонт, Текущий ремонт, организационные мероприятия, индивидуальные решения с ТСП
6	Система информации на объекте (на всех зонах)	Текущий ремонт, организационные мероприятия
7	Пути движения к объекту (от остановки транспорта)	Организационные работы

* - указывается один из вариантов (видов работ): не нуждается; ремонт (текущий, капитальный); индивидуальное решение с ТСП; технические решения невозможны – организация альтернативной формы обслуживания

4.2. Период проведения работ до - 2.

(указывается наименование документа: программы, плана)

4.3 Ожидаемый результат (по состоянию доступности) после выполнения работ по адаптации ДПП-В.

Оценка результата исполнения программы, плана (по состоянию доступности)

4.4. Для принятия решения требуется, не требуется (нужное подчеркнуть):

Согласование с общественной организацией инвалидов требуется (согласовываем с Тюменской областной региональной общественной организацией Всероссийского общества инвалидов).

Имеется заключение уполномоченной организации о состоянии доступности объекта (наименование документа и выдавшей его организации, дата), прилагается Сертификат эксперта №ЭТ-02-190015 Сидоровой Юлии Георгиевны в области

создания и обеспечения безбарьерной среды для людей с инвалидностью и маломобильных групп населения, сертификация осуществлена в соответствии с Положением о сертификации экспертов системы добровольной сертификации общероссийской общественной организации «Всероссийского общества инвалидов» «МИР, ДОСТУПНЫЙ ДЛЯ ВСЕХ» действителен до 26.02.2025.

Сертификат эксперта №ЭТ-01-2000037 Феденко Роман Валерьевич в области создания и обеспечения безбарьерной среды для людей с инвалидностью и маломобильных групп населения, сертификация осуществлена в соответствии с

Положением о сертификации экспертов системы добровольной сертификации общероссийской общественной организации «Всероссийского общества инвалидов» «МИР, ДОСТУПНЫЙ ДЛЯ ВСЕХ» действителен до 26.02.2025.

4.5. Информация размещена (обновлена) на Карте доступности субъекта Российской Федерации дата _____ 2024 года.

Геопортал Тюменской области - <http://gis72to.ru/>;

Карта доступной среды (объекты социальной инфраструктуры):

http://gis72to.ru/orbismap/public_map/geoportal72/osi;

- Консоль (внесение паспортов объектов) – <http://gis.72to.ru/orbismap/#index/osi>
(наименование сайта, портала)

5. Особые отметки

Паспорт сформирован на основании:

1. Анкеты (информации об объекте) от «29» Ноября 2024 г.

2. Акта обследования объекта: № 105 от «29» Ноября 2024 г.

УТВЕРЖДАЮ



АНКЕТА
(информация об объекте социальной инфраструктуры)
К ПАСПОРТУ ДОСТУПНОСТИ ОСИ
№ 105-00

1. Общие сведения об объекте

- Сведения о размещении объекта (*наименование, фактический адрес*): Муниципальное автономное дошкольное общеобразовательное учреждение «Центр развития ребёнка детский сад №24» г. Ишима, 627751, Тюменская область, г. Ишим, ул.40 лет Победы, 1а.
 - отдельно стоящее здание: 2 этажа, 2430,6 кв. м.
 - прилегающая территория: 11990 кв. м.
- Год постройки здания: 1989 г.
- Дата предстоящих плановых работ – капитального ремонта – не планируется.
- Название организации (учреждения), (полное юридическое наименование – согласно Уставу, краткое наименование): Муниципальное автономное дошкольное общеобразовательное учреждение «Центр развития ребёнка детский сад №24» г. Ишима, МА ДОУ ЦРР д/с №24.
- Юридический адрес организации (учреждения) 627751, Тюменская область, г. Ишим, ул.40 лет Победы, 1а.
- Основание для пользования объектом (*оперативное управление, аренда, собственность (документ, серия, № документа)*): оперативное управление.
- Форма собственности (*государственная, негосударственная*): государственная.
- Территориальная принадлежность (*федеральная, региональная, муниципальная*): муниципальная.
- Вышестоящая организация (*наименование*): Департамент по социальным вопросам Администрации города Ишима.
- Адрес вышестоящей организации, другие координаты: 627750, Тюменская область, г. Ишим, ул. Гагарина, 67.

2. Характеристика деятельности организации на объекте
(по обслуживанию населения)

- Сфера деятельности (*здравоохранение, образование, социальная защита, физическая культура и спорт, культура, связь и информация*): образование.
- Виды оказываемых услуг (в соответствии с уставом):
 - услуги жизнеобеспечения ребенка: (уход, присмотр, организация питания, медицинское обслуживание и необходимая коррекция нарушений развития);
 - услуги по развитию личности ребенка (воспитание, обучение, стимулирование развития индивидуальности);

• услуги в форме консультаций родителям (консультации логопеда, психолога и др.).

2.3 Форма оказания услуг: *(на объекте, с длительным пребыванием, в т.ч. проживанием, на дому, дистанционно):* на объекте.

2.4 Категории обслуживаемого населения по возрасту: *(дети, взрослые трудоспособного возраста, пожилые; все возрастные категории):* дети.

2.5 Категории обслуживаемых инвалидов *(инвалиды с нарушениями опорно-двигательного аппарата; нарушениями зрения, с нарушениями слуха, нарушениями умственного развития):* все категории.

2.6 Плановая мощность: посещаемость *(количество обслуживаемых в день, вместимость, пропускная способность):* 320 чел/день.

2.7 Участие в исполнении ИПР инвалида *(да, нет):* да.

3. Состояние доступности объекта

3.1 Путь следования к объекту пассажирским транспортом *(описать маршрут движения с использованием пассажирского транспорта)*
Остановка «40 лет Победы», «Роща», автобус – 1к, 1, 5, 13

наличие адаптированного пассажирского транспорта к объекту: есть.

3.2 Путь к объекту от ближайшей остановки пассажирского транспорта:

3.2.1 расстояние до объекта от остановки транспорта - 300 м.

3.2.2 время движения (пешком) – 10 мин.

3.2.3 наличие выделенного от проезжей части пешеходного пути *(есть, нет):* есть.

3.2.4 Перекрестки: *(нерегулируемые, регулируемые, со звуковой сигнализацией, таймером):* регулируемые.

3.2.5 Информация на пути следования к объекту: *(акустическая, тактильная, визуальная) –* нет.

3.2.6 Перепады высоты на пути *(есть, нет):* есть.

Их обустройство для инвалидов на коляске *(требуется, не требуется):* требуется.

3.3 Организация доступности объекта для инвалидов – форма обслуживания*

№ п/п	Категория инвалидов (вид нарушения)	Вариант организации доступности объекта (формы обслуживания) *
1.	Все категории инвалидов и МГН	-
	<i>в том числе инвалиды:</i>	
2	передвигающиеся на креслах-колясках	-
3	с нарушениями опорно-двигательного аппарата	-
4	с нарушениями зрения	-
5	с нарушениями слуха	-
6	с нарушениями умственного развития	-

* - указывается один из вариантов: «А», «Б», «ДУ», «ВНД».

4. Управленческое решение

4.1. Рекомендации по адаптации основных структурных элементов объекта

№ п/п	Основные структурно-функциональные зоны объекта	Рекомендации по адаптации объекта (вид работы) *
1	Территория, прилегающая к зданию (участок)	-
2	Вход (входы) в здание	-
3	Путь (пути) движения внутри здания (в т.ч. пути эвакуации)	-
4	Зона целевого назначения здания (целевого посещения объекта)	-
5	Санитарно-гигиенические помещения	-
6	Система информации на объекте (на всех зонах)	-
7	Пути движения к объекту (от остановки транспорта)	-

* - указывается один из вариантов (видов работ): не нуждается; ремонт (текущий, капитальный); индивидуальное решение с ТСР; технические решения невозможны – организация альтернативной формы обслуживания

Размещение информации на Карте доступности субъекта Российской Федерации
Геопортал Тюменской области - <http://gis72to.ru/>;

Карта доступной среды (объекты социальной инфраструктуры):

http://gis72to.ru/orbismap/public_map/geoportal72/osi;

- Консоль (внесение паспортов объектов) – <http://gis.72to.ru/orbismap/#index/osi>
(наименование сайта, портала)

согласовано _____

(подпись, Ф.И.О., должность; координаты для связи уполномоченного представителя объекта)



АКТ ОБСЛЕДОВАНИЯ
объекта социальной инфраструктуры №105
К ПАСПОРТУ ДОСТУПНОСТИ ОСИ
№ 105-ОО

Тюменская область г. Ишим

Наименование территориального
образования субъекта Российской
Федерации

«29» Ноября 2024 г.

1. Общие сведения об объекте

1. Сведения о размещении объекта (*наименование, фактический адрес*): Муниципальное автономное дошкольное общеобразовательное учреждение «Центр развития ребёнка детский сад №24» г. Ишима, 627751, Тюменская область, г. Ишим, ул.40 лет Победы, 1а,
- отдельно стоящее здание: 2 этажа, 2430,6 кв. м.
- прилегающая территория: 11990 кв. м.
2. Год постройки здания: 1989 г.
3. Дата предстоящих плановых работ – капитального ремонта – не планируется.
4. Название организации (учреждения), (полное юридическое наименование – согласно Уставу, краткое наименование): Муниципальное автономное дошкольное общеобразовательное учреждение «Центр развития ребёнка детский сад №24» г. Ишима, МА ДОУ ЦРР д/с №24.
5. Юридический адрес организации (учреждения) 627751, Тюменская область, г. Ишим, ул.40 лет Победы, 1а.
6. Основание для пользования объектом (*оперативное управление, аренда, собственность (документ, серия, № документа)*): оперативное управление.
7. Форма собственности (*государственная, негосударственная*): государственная.
8. Территориальная принадлежность (*федеральная, региональная, муниципальная*): муниципальная.
9. Вышестоящая организация (*наименование*): Департамент по социальным вопросам Администрации города Ишима.
10. Адрес вышестоящей организации, другие координаты: 627750, Тюменская область, г. Ишим, ул. Гагарина, 67.

2. Характеристика деятельности организации на объекте

(*по обслуживанию населения*)

- 2.1 Сфера деятельности (*здравоохранение, образование, социальная защита, физическая культура и спорт, культура, связь и информация*): образование.
- 2.2 Виды оказываемых услуг (в соответствии с уставом):
 - услуги жизнеобеспечения ребенка (уход, присмотр, организация питания, медицинское обслуживание)

- услуги по развитию личности ребенка (воспитание, обучение, стимулирование развития индивидуальных способностей);
- услуги в форме консультаций родителям (консультации логопеда, психолога и др.).

2.3 Форма оказания услуг: *(на объекте, с длительным пребыванием, в т.ч. проживанием, на дому, дистанционно):* на объекте.

2.4 Категории обслуживаемого населения по возрасту: *(дети, взрослые трудоспособного возраста, пожилые; все возрастные категории):* дети.

2.5 Категории обслуживаемых инвалидов *(инвалиды с нарушениями опорно-двигательного аппарата; нарушениями зрения, с нарушениями слуха, нарушениями умственного развития):* все категории.

2.6 Плановая мощность: посещаемость *(количество обслуживаемых в день, вместимость, пропускная способность):* 320 чел/день.

2.7 Участие в исполнении ИПР инвалида *(да, нет):* да.

3. Состояние доступности объекта

3.1 Путь следования к объекту пассажирским транспортом *(описать маршрут движения с использованием пассажирского транспорта)*
Остановка «40 лет Победы», «Роща» автобус – 1к, 1,5,13

наличие адаптированного пассажирского транспорта к объекту: есть.

3.2 Путь к объекту от ближайшей остановки пассажирского транспорта:

3.2.1 расстояние до объекта от остановки транспорта - 300 м.

3.2.2 время движения (пешком) - 10 мин.

3.2.3 наличие выделенного от проезжей части пешеходного пути *(есть, нет):* есть.

3.2.4 Перекрестки: *(нерегулируемые, регулируемые, со звуковой сигнализацией, таймером):* регулируемые.

3.2.5 Информация на пути следования к объекту: *(акустическая, тактильная, визуальная) –* нет.

3.2.6 Перепады высоты на пути *(есть, нет):* есть.

Их обустройство для инвалидов на коляске *(требуется, не требуется):* требуется.

3.3 Организация доступности объекта для инвалидов – форма обслуживания*

№ п/п	Категория инвалидов (вид нарушения)	Вариант организации доступности объекта (формы обслуживания) *
1.	Все категории инвалидов и МГН	ДУ (при организации ситуационной помощи)
	<i>в том числе инвалиды:</i>	
2	передвигающиеся на креслах-колясках	
3	с нарушениями опорно-двигательного аппарата	ВНД
4	с нарушениями зрения	ВНД
5	с нарушениями слуха	ВНД
6	с нарушениями умственного развития	Б
		ДУ

* - указывается один из вариантов: «А», «Б», «ДУ», «ВНД»

3.4. Состояние доступности основных структурно-функциональных зон

№ п/п	Основные структурно-функциональные зоны	Состояние доступности, в том числе для основных категорий инвалидов**	Приложение		
			№ на плане	№ фото	№ фото Общие фотографии
1	Территория, прилегающая к зданию (участок)	ДЧ-И (Г, У, О) ВНД (К, С)	-	1.1,1.2	6-12
2	Вход (входы) в здание	ДЧ-И (Г, У, О, К) ВНД (С)	-	2.1-2.7	13-20
3	Путь (пути) движения внутри здания (в т.ч. пути эвакуации)	ДУ (О, У, Г) ВНД (К, С)	-	3.1-3.9	21-35
4	Зона целевого назначения здания (целевого посещения объекта)	ДЧ-И (У, Г) ДУ (О, С) ВНД (К)	-	4.1-4.3	36-43
4 (II)	Зона целевого назначения здания (целевого посещения объекта) место приложения труда	-	-	-	-
5	Санитарно-гигиенические помещения	ДУ (О, У, Г) ВНД (К, С)	-	5.1-5.9	44-48
6	Система информации и связи (на всех зонах)	ВНД (С, К) ДЧ-И (У, О, Г)	-	6.1-6.7	49,50
7	Пути движения к объекту (от остановки транспорта)	ДП-В	-	0	1-5

** Указывается: ДП-В - доступно полностью всем; ДП-И (К, О, С, Г, У) - доступно полностью избирательно (указать категории инвалидов); ДЧ-В - доступно частично всем; ДЧ-И (К, О, С, Г, У) - доступно частично избирательно (указать категории инвалидов); ДУ - доступно условно, ВНД - временно недоступно

3.5. Итоговое заключение о состоянии доступности ОСИ:

Состояние объекта оценено как доступно условно, ДУ.

Для обеспечения доступности объекта для инвалидов с нарушениями слуха рекомендуется разместить визуальную информацию (информационные таблички, пиктограммы, указатели направления движения).

Для инвалидов с нарушением опорно-двигательного аппарата необходимо обеспечить пути эвакуации и входную группу элементами доступности в соответствии с требованиями СП 59.13330.2020г., СП 1.13330.

Для инвалидов с нарушением необходимо выделить контрастным цветом краевые ступени (проступь) лестниц (каждого марша лестниц). Предусмотреть использование контрастного сочетания цветов в применяемом оборудовании (дверь - ручка, стена - выключатели, средства визуальной информации).

Для инвалидов на креслах-колясках необходимо обустроить санузел в соответствии с требованиями СП 59.13330.2020.

Для всех категорий:

Обеспечить пути эвакуации элементами доступности для всех категорий инвалидов в соответствии с требованиями СП 59.13330.2020г., СП 1.13330.

Организация ситуационной помощи заключается в подготовке специалистов по работе с инвалидами и маломобильными группами населения (Федеральный закон №419-ФЗ от 01.12.2014г) и включении им в должностные инструкции выполнение мероприятий по оказанию ситуационной помощи. Разработать и ввести в действие Программу

4. Управленческое решение

4.1. Рекомендации по адаптации основных структурных элементов объекта

№ п/п	Основные структурно-функциональные зоны объекта	Рекомендации по адаптации объекта (вид работы) *
1	Территория, прилегающая к зданию (участок)	Текущий ремонт, организационные мероприятия
2	Вход (входы) в здание	Капитальный ремонт, Текущий ремонт, организационные мероприятия
3	Путь (пути) движения внутри здания (в т.ч. пути эвакуации)	Капитальный ремонт, Текущий ремонт, организационные мероприятия
4	Зона целевого назначения здания (целевого посещения объекта)	Текущий ремонт, организационные мероприятия
4 (II)	Зона целевого назначения здания (целевого посещения объекта) место приложения труда	-
5	Санитарно-гигиенические помещения	Капитальный ремонт, Текущий ремонт, организационные мероприятия, индивидуальные решения с ТСР
6	Система информации на объекте (на всех зонах)	Текущий ремонт, организационные мероприятия
7	Пути движения к объекту (от остановки транспорта)	Организационные работы

* - указывается один из вариантов (видов работ): не нуждается; ремонт (текущий, капитальный); индивидуальное решение с ТСР; технические решения невозможны – организация альтернативной формы обслуживания

4.2. Период проведения работ до-г
в рамках исполнения _____

(указывается наименование документа: программы, плана)

4.3 Ожидаемый результат (по состоянию доступности) после выполнения работ по адаптации ДП-В.

Оценка результата исполнения программы, плана (по состоянию доступности).

4.4. Для принятия решения требуется, не требуется (нужное подчеркнуть):

4.4.1. согласование на Комиссии _____
(наименование Комиссии по координации деятельности в сфере обеспечения доступной среды жизнедеятельности для инвалидов и других МГН)

4.4.2. согласование работ с надзорными органами (в сфере проектирования и строительства, архитектуры, охраны памятников, другое - указать) не требуется.

4.4.3. техническая экспертиза; разработка проектно-сметной документации;

4.4.4. согласование с вышестоящей организацией (собственником объекта);

4.4.5. согласование с общественными организациями инвалидов: Общественная организация «Тюменская областная региональная организация Общероссийской общественной организации «Всероссийское общество инвалидов»

17 декабря 2024



Е.К. Кравченко

4.4.6. другое нет

Имеется заключение уполномоченной организации о состоянии доступности объекта (наименование документа и выдавшей его организации, дата), прилагается

4.7. Информация может быть размещена (обновлена) на Карте доступности субъекта Российской Федерации

Геопортал Тюменской области - <http://gis72to.ru/>;

Карта доступной среды (объекты социальной инфраструктуры):

http://gis72to.ru/orbismap/public_map/geoportal72/osi;

- Консоль (внесение паспортов объектов) - <http://gis.72to.ru/orbismap/#index/osi>
(наименование сайта, портала)

5. Особые отметки

ПРИЛОЖЕНИЯ:

Результаты обследования:

- | | |
|--|------|
| 1. Территории, прилегающей к объекту | 3 л. |
| 2. Входа (входов) в здание | 5 л. |
| 3. Путей движения в здании | 5 л. |
| 4. Зоны целевого назначения объекта | 3 л. |
| 4.2. Зоны целевого назначения объекта | 1 л. |
| 5. Санитарно-гигиенических помещений | 5 л. |
| 6. Системы информации (и связи) на объекте | 4 л. |
| 7. Пути движения к объекту (от остановки транспорта) | 0 л. |

Результаты фотофиксации на объекте 50 шт.

Поэтажные планы, паспорт БТИ на 4 л.

Другое (в том числе дополнительная информация о путях движения к объекту) нет.

Руководитель
рабочей группы:

Заместитель директора
АНО «Содействие»
Сидорова Ю.Г.

Член группы

Директор
АНО «Содействие»
Толстов А.Б.

Член группы

Специалист по работе с
инвалидами ЛОО ВОИ
Феденко Р.В.

Представитель
организации
расположенной
на объекте:

Заведующий хозяйством
Григорова С.В.



(Подпись)



(Подпись)



(Подпись)



(Подпись)

1. Результаты обследования:
1. Территория, прилегающей к зданию (участка)
МА ДОУ ЦРР д/с №24,
г. Ишим, ул.40 лет Победы, 1а.

Наименование функционально-планировочного элемента	Наличие элемента		Выявленные нарушения и замечания		Работы по адаптации объектов	
	есть/нет	№ на плане	Содержание	Значимо для инвалида (категория)	Содержание	Виды работ
Вход (входы) на территорию	есть	 Фото №1.1 6,7	Отсутствуют пиктограммы «доступность для инвалидов». Кнопка вызова расположена выше 0,8 м.	К	Установить пиктограмму. (п. 6.5.1СП 59.13330.2020).	Организационные мероприятия
Путь (пути) движения на территории	есть	 Фото №1.2 8-11	На путях движения имеются неровности асфальтового покрытия.	К, О, С	Расположить кнопку вызова на уровне 0,8 м (п. 6.5.10 СП 59.13330.2020).	Текущий ремонт
			На путях движения имеются неровности асфальтового покрытия.	К, О, С	Покрасить проезжей части пешеходных дорожек, тротуаров, съездов, пандусов и лестниц должно быть из твердых материалов, ровным, не создающим вибрацию при движении по нему. Их поверхность должна обеспечивать продольный коэффициент сцепления 0,6-0,75 кН/кН, в условиях сырой погоды и отрицательных температур - не менее 0,4 кН/кН. Покрытие из бетонных плит или брусчатки должно иметь толщину швов между элементами покрытия не более 0,01 м. Покрытие из рыхлых материалов, в том числе песка и	Текущий ремонт

								граница, не допускается. (п.5.1.11 СП 59.13330.2020).	
Истинца (наружная)	нет								
Индус (наружный)	нет								
автоматизация и проводка	есть			12					

III Заключение по зоне:

Наименование структурно-функциональной зоны	Состояние доступности* (к пункту 3.4 Акта обследования ОСИ)	Приложение		Рекомендации адаптации (вид работы) ** к пункту 4.1 Акта обследования ОСИ
		№ на плане	№ фото	
Территория, прилегающая к зданию (участок)	ДЧ-И (Г, У, О) ВНД (К, С)	-	1.1.1.2	Текущий ремонт, организационные мероприятия
		-	6-12	

* указывается: ДП-В - доступно полностью всем; ДП-И (К, О, С, Г, У) - доступно полностью избирательно (указать категорию инвалидов); ДЧ-В - доступно частично всем; (К, О, С, Г, У) - доступно частично избирательно (указать категорию инвалидов); ДУ - доступно условно; ВНД - недоступно

** указывается один из вариантов (видов работ): не нуждается; ремонт (текущий, капитальный); индивидуальный; организационное решение с ТСП; технические решения возможны - организация альтернативной формы обслуживания

ментарий к заключению: Состояние доступности объекта оценено как доступно частично избирательно ДЧ-И (Г, У, О), именно не доступного (К,С).



I. Результаты обследования:

2. Входа (входов) в здание



МА ДОУ ЦРР д/с №24,

г. Ишим, ул.40 лет Победы, 1а,

Наименование функционально-планировочного элемента	Наличие элемента		Выявленные нарушения и замечания	Зачислено для инвентаря (категория)	Работы по адаптации объектов		
	есть/нет	№ на плане			№ фото	Содержание	Виды работ
Лестница (наружная)	есть		 <p>Фото № 2.1</p>	С	Отсутствуют тактильно-контрастные наземные предупреждающие указатели перед лестницей для людей с нарушением зрения.	Установить локальные предупреждающие указатели перпендикулярно к направлению движения перед источником опасности (лестницей), находящемся прямо по основному ходу движения с глубиной - протяженностью пересекаемой части от 0,5 до 0,6 м и с рифлением в виде усеченных конусов, усеченных куполов или цилиндров, расположенных в линейном порядке, используемые для обустройства перед лестницами и дверями предупреждающих ТНУ, разрешающих движение в прежнем направлении с осторожностью в соответствии с ГОСТ 52875 (11.4.1.6.1). (п. 5.1.10 СП59.13330.2020).	Текущий ремонт

	есть	 <p>Фото № 2.2 13,14</p>	<p>Контрастно не обозначены первая и последняя ступеньки со стороны проступи (горизонтальной части), что представляет опасность для слабовидящих людей.</p>	С	<p>Рекомендуется выделить проступи краевых ступеней лестницы путем нанесения одной или нескольких противоскользящих полос, контрастных с поверхностью ступени, (например, желтого цвета), имеющих общую ширину в пределах 0,08-0,1 м. Расстояние между контрастной полосой и краем ступени - от 0,03 до 0,04 м. (п. 6.2.8 СП 59.13330.2020).</p>	Текущий ремонт
Пандус (наружный)		 <p>Фото № 2.3 15,16</p>	<p>На входе пандус не соответствует техническим требованиям.</p>	К, О	<p>Установить подъёмник или оборудовать вход пандусом с углом наклона не более 5%.</p> <p>В верхнем и нижнем окончание пандуса (а также при каждом изменении направления) предусмотреть свободные зоны размерами не менее 1,5x1,5 м.</p> <p>Пандус должен иметь двухстороннее ограждение с поручнями на высоте 0,9 и 0,7 м с учетом технических требований к опорным стационарным устройствам (ГОСТ Р 51261). Фото 15</p> <p>Расстояние между поручнями пандуса должно быть в пределах 0,9-1,0 м. Верхний и нижний поручни пандуса должны находиться в одной вертикальной плоскости. Завершающие горизонтальные части поручня должны быть длиннее марша лестницы или наклонной части пандуса на 0,3 м и иметь травм безопасное исполнение. Фото № 15</p> <p>По продольным краям марша пандуса</p>	Капитальный ремонт

						<p>установить бортики высотой не менее 0,05 м.</p> <p>Поверхность пандуса должна быть нескользкой, выделенной цветом или текстурой, контрастной относительно прилегающей поверхности. В качестве поверхности пандуса допускается использовать рифленую поверхность или металлические решетки. Ширина просветов их ячеек не должна превышать 0,013 м, а длина - 0,015 м. Предпочтительно применение решеток с ромбовидными или квадратными ячейками. Диаметр круглых ячеек не должен превышать 0,018 (п.6.1.1, 6.1.2, 5.1.14, 5.1.15, 5.1.16 СП 59.13330.2020).</p>
<p>Входная площадка</p>	<p>есть</p>		 <p>Фото № 2.4 17</p>	<p>- отсутствуют пиктограммы «доступность для инвалидов».</p>	<p>К</p>	<p>Установить пиктограмму. (п. 6.5.1СП 59.13330.2020).</p> <p>Организовать иные мероприятия</p>
<p>Двери (входные)</p>	<p>есть</p>		 <p>Фото № 2.5 18</p>	<p>Усилие открывания двери не соответствует требованиям.</p>	<p>К,О</p>	<p>Входные и противопожарные двери должны быть оборудованы доводчиками по ГОСТ Р 56177. Усилие открывания двери не должно превышать 50 Нм (п.6.1.5 СП 59.13330.2020).</p> <p>Текущий ремонт</p>

 <p>Фото № 2.6 19</p>	<p>Порог на входе более 0,014м, что больше нормативных требований.</p>	<p>С</p>	<p>Обеспечить высоту порога не более 0,014 м (п.6.2.4, 6.1.2 СП 59.13330.2020). До переустройства порога оборудовать дверной проем инвалидным мини пандусом.</p>	<p>Текущий ремонт</p>
 <p>Фото № 2.7 20</p>	<p>Установить рядом с входом знак доступности для людей с инвалидностью.</p>		<p>После адаптации установить перед входом в здание рядом с входной дверью, на стене, знак, указывающий на доступность объекта для людей на инвалидных колясках. Высота расположения знака доступности для инвалидов на креслах-колясках быть от 1,3 до 1,5 м от уровня поверхности. (п. 6.1.7, 6.5.1 СП 59.13330.2020; п.4.3.7 ГОСТ Р 52131-2019).</p>	<p>Организовать информационные мероприятия</p>

II Заключение по зоне:

Наименование структурно-функциональной зоны	Состояние доступности* (к пункту 3.4 Акта обследования ОСИ)	Приложение		Рекомендации по адаптации (вид работы) ** к пункту 4.1 Акта обследования ОСИ
		№ на плане	№ фото	
Вход в здание	ДЧ-И (Г, У, О,К) ВНД (С)	-	2.1-2.7 13-20	Текущий ремонт, организационные мероприятия

* указывается: ДЧ-В - доступно полностью всем, ДЧ-И (К, О, С, Г, У) - доступно полностью избирательно (указать категории инвалидов), ДЧ-В - доступно частично всем, ДЧ-И (К, Г, У) - доступно частично избирательно (указать категории инвалидов), ДУ - доступно условно, ВНД - недоступно
 ** указывается один из вариантов (видов работ): не нуждается, ремонт (текущий, капитальный), индивидуальное решение с ТСП, технические решения
 * возможные - организация альтернативной формы обслуживания

ментарий к заключению: Состояние доступности объекта оценено как доступно частично избирательно ДЧ-И (Г, У, О, временно не доступного (С).

I Результаты обследования:

3. Пути (путей) движения внутри здания (в т.ч. путей эвакуации)

МА ДОУ ЦРР д/с №24,

г. Ишим, ул.40 лет Победы, 1а.




Наименование функционально-планировочного элемента	Наличие элемента		Выявленные нарушения и замечания		Работы по адаптации объектов	
	есть/нет	№ на плане	Содержание	Значимо для инвалида (категория)	Содержание	Виды работ
Коридор (вестибюль, зона ожидания, галерея, балкон)	есть		Отсутствует информационный знак о назначении помещения.	Все	Установить информационный знак доступности в соответствии с (п.4.3.8.1, ГОСТ Р 52131-2019; п. 6.5.1 СП 59.13330.2020).	Текущий ремонт
			Отсутствует мнемосхема.	С	Установить мнемосхему в соответствии. (п 8.6.9 СП 59.13330.2020).	Текущий ремонт







Фото № 3.1



Фото № 3.2
21-23

Лестница (внутри здания)	есть	 <p>Фото № 3.3 24-26</p>	Отсутствует обозначение номера этажа.	К, О, С, Г, У	Необходимо напротив выхода на высоте 1,5 метра установить шрифтовое обозначение этажа размером не менее 0,1 метра. Если стена отсутствует, обозначение наносит на боковом откосе проема входа. (СП 59.13330.2020 п.6.2.16)	Текущий ремонт
Пандус (внутри здания)	нет					
Лифт пассажирский Дверь	нет есть	 <p>Фото № 3.4 27,28</p>	Отсутствует задержка автоматического закрывания двери.	К, О	Обеспечить задержку автоматического закрывания двери продолжительностью не менее 5 с. До момента приведения входной двери в соответствие с нормами обеспечить открытие второй створки в случае необходимости. (п. 6.1.5 СП 59.13330.2020)	Текущий ремонт
Пути эвакуации (в т.ч. зоны безопасности)	есть	 <p>Фото № 3.5</p>	В залах и в коридорах отсутствуют указатели (в т.ч. световые оповещатели) направления движения к эвакуационным выходам для посетителей с инвалидностью.	С	Обеспечить высоту порога не более 0,014 м (п.6.2.4, 6.1.2 СП 59.13330.2020). До переустройства порога оборудовать дверной проем инвентарным мини пандусом.	Текущий ремонт
			В залах и в коридорах отсутствуют указатели (в т.ч. световые оповещатели) направления движения к эвакуационным выходам для людей с инвалидностью, согласно требованиям (СП 59.13330.2020 п.6.5.1, 11.6.5.5).	Все	В помещениях и на всем протяжении путей движения необходимо оборудовать таблички (в т.ч. световые оповещатели) с указанием направления движения к эвакуационным выходам для людей с инвалидностью, согласно требованиям (СП 59.13330.2020 п.6.5.1, 11.6.5.5).	Организационные мероприятия

	 <p>Фото № 3.6</p>	<p>На путях эвакуации (лестницы) отсутствуют кресла для эвакуации инвалидов по лестницам.</p>	К. О	<p>Рекомендуется выделить на каждом этаже перед эвакуационной лестницей место для хранения эвакуационных стульев. Они предназначаются для эвакуации по лестнице инвалидов с нарушением опорно-двигательного аппарата (п.6.18СП 136.13330.2012).</p>	Капитальный ремонт Организационные мероприятия
	 <p>Фото № 3.7</p>	<p>Пожаробезопасные зоны не отмечены на планах эвакуации.</p>	все	<p>Около пожаробезопасных зон отсутствуют таблички о назначении помещения и их доступности для МГН и разместить около них информационные таблички о назначении помещений (п. 6.5.1 СП 59.1330.2020).</p>	Текущий ремонт
	 <p>Фото № 3.8</p>	<p>Не обозначены зоны ожидания для людей с инвалидностью.</p>	все	<p>Обозначить зоны ожидания, выделенные для людей с инвалидностью, знаками доступности в соответствии с (п. 4.3.8.1 ГОСТ Р 52131-2019; п. 6.5.1 СП 59.13330.2020).</p>	Организационные мероприятия
<p>ВЫШЕ ребования к не</p>	 <p>Фото № 3.9 29-35</p>	<p>На плане эвакуации отсутствует обозначение путей движения для людей с инвалидностью.</p>	все	<p>Разработать регламент, обеспечивающий безопасность посетителей в соответствии с требованиями Федеральных законов N 123-ФЗ и 384-ФЗ с обязательным учетом психофизиологических возможностей инвалидов различных категорий, (п.6.2.19, 4.4 СП 59.13330.2020), отразить на</p>	Организационные мероприятия

плане эвакуации пути движения
людей с инвалидностью при
эвакуации (п.6.5.2, 6.5.3 СП
59.13330.2020).

II Заключение по зоне:

Наименование структурно-функциональной зоны	Составные доступности* (к пункту 3.4 Акта обследования ОСИ)	Приложение		Рекомендации по адаптации (вид работы) ** к пункту 4.1 Акта обследования ОСИ
		№ на плане	№ фото	
Путь (пути) движения внутри здания (в т.ч. пути эвакуации)	ДУ (О, У, Г) ВНД (К, С)		3.1-3.9	Капитальный ремонт, Текущий ремонт, организационные мероприятия
			21-35	


* указывается ДП-В - доступно полностью всем, ДП-И (К, О, С, Г, У) - доступно полностью избирательно (указать категорию инвалидов), ДП-В - доступно частично всем, (К, О, С, Г, У) - доступно частично избирательно (указать категорию инвалидов), ДУ - доступно условно, ВНД - недоступно



** указывается один из вариантов (видов работ): не нуждается; ремонт (текущий, капитальный); индивидуальное решение с ТСР; технические решения невозможны - организация альтернативной формы обслуживания

ментарий к заключению: Состояние доступности объекта оценено как доступно условно (О, У, Г), временно недоступно

I Результаты обследования:
4. Зоны целевого назначения здания (целевого посещения объекта)
Вариант I – зона обслуживания инвалидов
МА ДДУ ЦРР д/с №24,

г. Ишим, ул.40 лет Победы, 1а,

Наименование функционально-планировочного элемента	Наличие элемента		Выявленные нарушения и замечания		Работы по адаптации объектов	
	№ на плане	№ фото	Содержание	Значимо для инвалида (категория)	Содержание	Виды работ
Кабинетная форма обслуживания Спальная и игровая комнаты, медицинский кабинет.	есть	 Фото № 4.1 36-38	Порог на входе более 0,014м, что больше нормативных требований.	C	Обеспечить высоту порога не более 0,014 м (п.6.2.4, 6.1.2 СП 59.13330.2020). До переустройства порога оборудовать дверной проем инвентарным мини пандусом.	Текущий ремонт
Зальная форма обслуживания	есть					

Спортзал и актовый зал		 <p>Фото № 4.2 39-41</p>	Отсутствует информационный знак о назначении помещения.	С	Установить информационный знак доступности в соответствии с п. 4.3.8.1. ГОСТ Р 52131-2019, п. 6.5.1 СП 59.13330.2020.	Текущий ремонт
Прилаживочная форма обслуживания	нет		Порог на входе более 0,014м, что больше нормативных требований.	С	Обеспечить высоту порога не более 0,014 м (п.6.2.4, 6.1.2 СП 59.13330.2020). До переустройства порога оборудовать дверной проем инвентарным мини пандусом.	Текущий ремонт
Форма обслуживания с перемещением по маршруту	нет					
Кабина индивидуального обслуживания, кабинет логопеда и психолога и директора	есть	 <p>Фото № 4.3 42-43</p>	Порог на входе более 0,014м, что больше нормативных требований.	С	Обеспечить высоту порога не более 0,014 м (п.6.2.4, 6.1.2 СП 59.13330.2020). До переустройства порога оборудовать дверной проем инвентарным мини пандусом.	Текущий ремонт

II Заключение по зоне:

Наименование структурно-функциональной зоны	Состояние доступности* (к пункту 3.4 Акта обследования ОСИ)	Приложение		Рекомендации по адаптации (вид работы) ** к пункту 4.1 Акта обследования ОСИ
		№ на плане	№ фото	
Зоны целевого назначения (целевого посещения объекта)	ДЧ-И (У, Г) ДУ (О, С) ВНД (К)		4.1-4.3	Текущий ремонт, организационные мероприятия
		-	36-43	

* указывается: ДЧ-В - доступно полностью всем, ДЧ-И (К, О, С, Г, У) - доступно полностью избирательно (указать категории инвалидов), ДЧ-В - доступно частично всем, (К, О, С, Г, У) - доступно частично избирательно (указать категории инвалидов), ДУ - доступно условно, ВНД - недоступно

** указывается один из вариантов (видов работ): не нуждается; ремонт (текущий, капитальный); индивидуальное решение с ТСП, технические средства недоступны - организация альтернативной формы обслуживания

ментарий к заключению: Состояние доступности объекта оценено как доступно частично избирательно (У, Г), доступно

вно (С.), временно недоступно (К).

I Результаты обследования:

4. Зоны целевого назначения здания (целевого посещения объекта)

Вариант II – места приложения труда

МА ДОУ ЦРР д/с №24,

г. Ишим, ул.40 лет Победы, 1а.

Наименование функционально-планировочного элемента	Наличие элемента		Выявленные нарушения и замечания		Работы по адаптации объектов		
	есть/нет	№ на плане	№ фото	Содержание	Значимо для инвалида (категория)	Содержание	Виды работ
Место приложения труда	-	-	-	-	-	-	-

I Заключение по зоне:



Наименование структурно-функциональной зоны	Состояние доступности* (к пункту 3.4 Акта обследования ОСИ)	Приложение		Рекомендации по адаптации (вид работы) ** к пункту 4.1 Акта обследования ОСИ
		№ на плане	№ фото	
Зоны целевого назначения (целевого посещения объекта)	-	-	-	-



* указывается ДУ-В - доступно полностью всем, ДУ-И (К, О, С, Г, У) - доступно полностью избирательно (указать категорию инвалидов), ДУ-В - доступно частично всем, К, О, С, Г, У) - доступно частично избирательно (указать категорию инвалидов), ДУ - доступно условно, ВНД - недоступно


** указывается один из вариантов (видов работ): не нуждается, ремонт (текущий, капитальный); индивидуальное решение с ТСР; технические решения невозможны - организация альтернативной формы обслуживания

ментарий к заключению:

I Результаты обследования:
5. Санитарно-гигиенических помещений
МА ДОУ ЦРР д/с №24,
г. Ишим, ул.40 лет Победы, 1а.

Наименование функционально-планировочного элемента	Наличие элемента		Выявленные нарушения и замечания		Работы по адаптации объектов		
	есть/нет	№ на плане	№ фото	Содержание	Зачислено для инвалидов (категория)	Содержание	Виды работ
Туалетная комната	есть						
Бужеской и женский.			 <p>Фото № 5.1</p>	Около двери в санузел не правильно установлена информационная табличка.	С	Установить у двери со стороны информационной табличку о назначении помещения (выполненную рельефно-графическим и рельефно-точечным способом), расположенную на высоте от 1,2 до 1,6 м от уровня пола и на расстоянии 0,1-0,5 м от края двери. (п. 6.5.1, 6.5.9, 6.3.6 СП 59.13330.2020, п. 4.3.8.2, приложение Г ГОСТ Р 52131-2019).	Текущий ремонт
			 <p>Фото № 5.2</p>	Размер кабины туалетной не соответствуют требованиям.	К, О	Оборудовать доступную кабину шириной 1,65 м, глубиной 2,2 м или универсальную кабину уборной размерами 2,2 x 2,25 м (или 1,7 x 2,2 м) соответствии с п.6.3.7 СП 59.13330.2020). В кабине должно быть свободное пространство диаметром 1,4 м для разворота кресла — колески, пространство рядом с унитазом шириной не менее 0,8 м для размещения кресла-колески, возможность установки стационарных и откидных опорных	Капитальный ремонт, организационные мероприятия

	<p>поручней, а также крючки для одежды, костылей и других принадлежностей. Кабина должна быть оборудована унитазом, имеющим опору для спины, высоту - 0,45-0,5 м и длину - 0,7 м, водопроводными кранами с рычажной ручкой и термостатом, а при возможности - с автоматическими и сенсорными кранами бесконтактного типа, а также системой тревожной сигнализации или системой двухсторонней громкоговорящей связи (6.3.1, 6.3.2, 6.3.3, 6.3.6, 6.3.9 СП 59.13330.2020).</p>				<p>Капитальный ремонт</p>
	<p>Обеспечить ширину полотна двери не менее 0,9 м (п.6.2.4, 6.3.9, 6.3.3 СП 59.13330.2020). Устранить замечание при технической возможности.</p>	К	<p>Ширина полотна двери в свете составляет 0,7 м.</p>	 <p>Фото № 5.3</p>	<p>Капитальный ремонт, индивидуальные решения с ТСР</p>
	<p>Обеспечить высоту порога не более 0,014 м (п.6.2.4, 6.1.2 СП 59.13330.2020) до переустройства порога оборудовать дверной проем инвентарным мини пандусом.</p>	С	<p>Порог на входе 0,03м, что больше нормативных требований.</p>		<p>Текущий ремонт</p>
	<p>Установить мнемосхему в соответствии (п 8.6.9 СП 59.13330.2020).</p>	С	<p>Отсутствует мнемосхема.</p>		<p>Организационные мероприятия</p>
	<p>Следует использовать контрастные сочетания цветов в применении оборудования (дверь - стена, ручка; санитарный прибор - пол, стена; стена - выключатели, средства визуальной информации и т. п.). (п. 6.4.1 СП 59.13330.2020).</p>	С	<p>Отсутствует контрастная маркировка ручки.</p>	 <p>Фото № 5.4</p>	

 <p>Фото № 5.5</p>	<p>Отсутствуют поручни возле раковины и унитаза.</p> <p>На раковинах установлен вентильный кран.</p>	<p>К,О</p>	<p>Установить стационарные и откидные опорные поручни по п. 6.3.5, п. 6.3.3 СП 59.13330.2020.</p>	<p>Текущий ремонт</p>
 <p>Фото № 5.6</p>	<p>Запирающее устройство в туалетной комнате не приспособлено к использованию для лиц с нарушением опорно-двигательного аппарата.</p> <p>Отсутствует держатель для трости.</p> <p>Отсутствует система тревожной сигнализации.</p>	<p>К,О</p> <p>О,С</p> <p>К,О,С,Г,У</p>	<p>Оборудовать доступную/ универсальную кабину дверными ручками и запорами, имеющими форму, позволяющую инвалиду управлять ими одной рукой и не требующую применения слишком больших усилий или значительных поворотов руки в запястье (п.6.4.3 СП 59.13330.2020).</p> <p>Установить держатель для трости. (п. 6.3.3 СП 59.13330.2020).</p> <p>Необходимо доступные кабины оборудовать системой тревожной сигнализации или системой двухсторонней громкоговорящей связи. (СП 59.13330.2020 п.6.3.6)</p>	<p>Текущий ремонт</p> <p>Текущий ремонт</p>
 <p>Фото № 5.7</p> <p>44-47</p>	<p>Отсутствует оснащение санузла средством информации "занято"/"свободно".</p>	<p>Все</p>	<p>Оснастить санузлы/туалетные кабины средствами информации "занято"/"свободно", доступными для инвалидов. В дверях доступных и универсальных кабин следует предусматривать запирающее устройство с открыванием снаружи в экстренных случаях для оказания помощи. (п. 6.21.8 ГОСТ Р 51671-2000, п.6.3.9 СП 59.13330.2020).</p>	<p>Организационные мероприятия</p>

Душвая/ванная комната	нет			Все	Организация помощи.	Организационные мероприятия
Буфетная комната (гардеробная)	есть	 Фото № 5.8 48				
ОБЩИЕ требования к зоне		 Фото № 5.9	Отсутствует оснащение санузла средством информации "занято"/"свободно".	Все	Оснастить санузлы/туалетные кабины средствами информации "занято"/ "свободно", доступными для инвалидов. В дверях доступных и универсальных кабин следует предусматривать запирающее устройство с открытием снаружи в экстренных случаях для оказания помощи. (п. 6.21.8 ГОСТ Р 51671-2000, п.6.3.9 СП 59.13330.2020).	Организационные мероприятия

III Заключение по зоне:

Наименование структурно-функциональной зоны	Состояние доступности* (в пункте 3.4 Акта обследования ОСИ)	Приложение		Рекомендации по адаптации (вид работы) ** в пункте 4.1 Акта обследования ОСИ
		№ на плане	№ фото	
Санитарно-гигиенические помещения	ДУ (О, У, Г) ВНД (К, С)		5.1-5.9	Текущий ремонт, Капитальный ремонт, организационные мероприятия, индивидуальные решения с ТСП
			44-48	



* указывается: ДП-В - доступно полностью всем, ДП-И (К, О, С, Г, У) - доступно полностью избирательно (указать категорию инвалидов), ДЧ-В - доступно частично всем, (К, О, С, Г, У) - доступно частично избирательно (указать категорию инвалидов), ДУ - доступно условно, ВНД - недоступно




** указывается один из вариантов (видов работ): не ожидается; ремонт (текущий, капитальный); индивидуальное решение с ТСП; технические решения невозможны - организация альтернативной формы обслуживания

ментарий к заключению: Состояние доступности объекта оценено как доступно условно (О, У, Г), временно недоступно

С.

I Результаты обследования:
6. Системы информации на объекте
МА ДОУ ЦРР д/с №24,
г. Ишим, ул.40 лет Победы, 1а.

Наименование функционально-планировочного элемента	Наличие элемента		Выявленные нарушения и замечания	Работы по адаптации объектов			
	есть/нет	№ на плане		№ фото	Содержание	Виды работ	
Визуальные средства	есть		 <p>Фото № 6.1 49</p>	Заданию для инвалидов (категория)			
Лестница (наружная)			 <p>Фото № 6.2</p>	Содержание	С	<p>Рекомендуется выделить проступи краевых ступеней лестницы путем нанесения одной или нескольких противоскользящих полос, контрастных с поверхностью ступени, (например, желтого цвета), имеющих общую ширину в пределах 0,08-0,1м. Расстояние между контрастной полосой и краем ступени - от 0,03 до 0,04м. (п. 6.2.8 СП 59.13330.2020).</p>	Текущий ремонт

Пути эвакуации в ч. зоны (безопасности)	 <p>Фото № 6.3</p>	На плане эвакуации отсутствует обозначение путей движения для людей с инвалидностью.	все	Разработать регламент, обеспечивающий безопасность посетителей в соответствии с требованиями Федерального закона N 123-ФЗ и 384-ФЗ с обязательным учетом психофизиологических возможностей инвалидов различных категорий, (п.6.2.19, 4.4 СП 59.13330.2020), отразить на плане эвакуации пути движения людей с инвалидностью при эвакуации (п.6.5.2, 6.5.3 СП 59.13330.2020).	Организационные мероприятия
кустические действия	 <p>Фото № 6.4</p>	В залах и в коридорах отсутствуют указатели (в т.ч. световые оповещатели) направления движения к эвакуационным выходам для посетителей с инвалидностью.	Все	В помещениях и на всем протяжении путей движения необходимо оборудовать таблички (в т.ч. световые оповещатели) с указанием направления движения к эвакуационным выходам для людей с инвалидностью, согласно требованиям (СП59.13330.2020 п.6.5.1, 11.6.5.5).	Организационные мероприятия
ИКТ	 <p>Фото № 6.5 50</p>				
ИКТ					

Лестница (наружная)		Отсутствуют тактильно-контрастные напольные предупреждающие указатели перед лестницей для людей с нарушением зрения.	С	Установить локальные предупреждающие указатели перпендикулярно к направлению движения перед источником опасности (лестницей), находящемся прямо по основному ходу движения с глубиной - протяженностью пересекаемой части от 0,5 до 0,6 м и с рифлением в виде усеченных конусов, усеченных куполов или цилиндров, расположенных в линейном порядке, используемые для обустройства перед лестницами и дверями предупреждающих ТНУ, разрешающих движение в прежнем направлении с осторожностью в соответствии с ГОСТ 52875 (11.4.1.6.1) (п. 5.1.10 СП59.13330.2020).	Текущий ремонт
Коридор (лестничная зона, лифтовая шахта, лестничная клетка, балкон)		Отсутствует мнемосхема.	С	Установить мнемосхему в соответствии (п. 8.6.9 СП 59.13330.2020).	Текущий ремонт



Фото № 6.6



Фото № 6.7

III Заключение по зоне:

Наименование структурно-функциональной зоны	Состояние доступности* (к пункту 3.4 Акта обследования ОСИ)	Приложение		Рекомендации по адмтпации (вид работы) ** к пункту 4.1 Акта обследования ОСИ
		№ на плане	№ фото	
система информации на объекте	ВИД (С, К) ДЧ-И (У, О, Г)		6.1-6.7	Текущий ремонт, организационные мероприятия
		-	49,50	

* указывается ДЧ-В - доступно полностью всем, ДЧ-И (К, О, С, Г, У) - доступно полностью избирательно (указать категорию инвалидов), ДЧ-В - доступно частично всем; (К, О, С, Г, У) - доступно частично избирательно (указать категорию инвалидов), ДУ - доступно условно, ВНД - недоступно
 ** указывается один из вариантов (видов работ): не нуждается; ремонт (текущий, капитальный); индивидуальный; индивидуальное решение с ТСР; технические решения возможны - организация альтернативной формы обслуживания

ментарий к заключению: Состояние доступности объекта оценено как временно недоступно (Г, С, К), доступно частично
ирательно (У, О).

Ссылочные документы:

Приказ Минтруда России от 25.12.2012 ТЧ 627 «Об утверждении методики, позволяющей объективизировать и систематизировать доступность ктов и услуг в приоритетных сферах жизнедеятельности для инвалидов и других маломобильных групп населения, с возможностью учета ональной специфики».

Федеральный закон Российской Федерации № 18 -ФЗ «О социальной защите инвалидов в Российской Федерации».

Федеральный закон от 30.12.2009 N 384-ФЗ «Технический регламент о безопасности зданий и сооружений».

Федеральный закон от 22.07.2008 ТЧ 123-ФЗ «Технический регламент о требованиях пожарной безопасности».

Федеральный закон от 1 декабря 2014 г. 419-ФЗ «О внесении изменений в отдельные законодательные акты Российской Федерации по вопросам альной защиты инвалидов в связи с ратификацией Конвенции о правах инвалидов».

Постановление Правительства РФ от 29 марта 2019 г. N 363 «Об утверждении государственной программы Российской Федерации «Доступная 3».

СП 59.13330.2020 «Доступность зданий и сооружений для маломобильных групп населения».

СП 18.13330.2012 Общественные здания и сооружения. Актуализированная редакция СНиП 31-06-2009 (с Изменениями ТЧ 1, 2, 3).

ГОСТ Р 5 1671-2020 Средства связи и информации технические общие для инвалидов. Классификация. Требования лности и безопасности.

ГОСТ Р 52875-2018 Указатели тактильные напольные для инвалидов по зрению. Технические требования.

ГОСТ Р 51261-2017 Устройства опорные стационарные реабилитационные. Типы и технические требования.

ГОСТ Р 52872-2019 Интернет-ресурсы и другая информация, представленная в электронно-цифровой форме. Приложения для стационарных и льных устройств, иные пользовательские интерфейсы. Требования доступности для людей с инвалидностью и других лиц с ограничениями едеятельности (с Поправкой).

ГОСТ Р 52131-2019 Средства отображения информации знаковые для инвалидов. Технические требования

Постановление Правительства РФ от 16.09.2020 1479 (ред. от 31.12.2020) «Об утверждении Правил противопожарного режима в Российской рашии».

Фотография №1



Фотография №2



Фотография №3



Фотография №4



Фотография №5



Фотография №6



Фотография №7



Фотография №8



Фотография №9



Фотография №10



Фотография №11



Фотография №12



Фотография №13



Фотография №14



Фотография №15



Фотография №16



Фотография №17



Фотография №18



Фотография №19



Фотография №20



Фотография №21



Фотография №22



Фотография №23



Фотография №24



Фотография №25



Фотография №26



Фотография №27



Фотография №28



Фотография №29



Фотография №30



Фотография №31



Фотография №32





Фотография №35



Фотография №36



Фотография №37



Фотография №38



Фотография №39



Фотография №40



Фотография №41



Фотография №42



Фотография №43



Фотография №44



Фотография №45



Фотография №46



Фотография №47



Фотография №48





ФЕДЕРАЛЬНОЕ АГЕНСТВО
КАДАСТРА ОБЪЕКТОВ НЕДВИЖИМОСТИ
ФЕДЕРАЛЬНОЕ ГОСУДАРСТВЕННОЕ УНИТАРНОЕ ПЕДПРИЯТИЕ
"РОССИЙСКИЙ ГОСУДАРСТВЕННЫЙ ЦЕНТР ИНВЕНТАРИЗАЦИИ
И УЧЕТА ОБЪЕКТОВ НЕДВИЖИМОСТИ"
ФГУП "Ростехинвентаризация"
Тюменский филиал
Ишимское городское отделение

ТЕХНИЧЕСКИЙ ПАСПОРТ

на здание Детского сада № 24
(назначенное жилого строения)

Адрес (местоположение):
Область, республика, край : Тюменская
Город : Ишим
Улица : 40 лет Победы
Дом №: 1 а

Инвентарный номер 8369

Наименование организации технической
инвентаризации
ФГУП «Ростехинвентаризация»
Тюменский филиал
Ишимское городское отделение

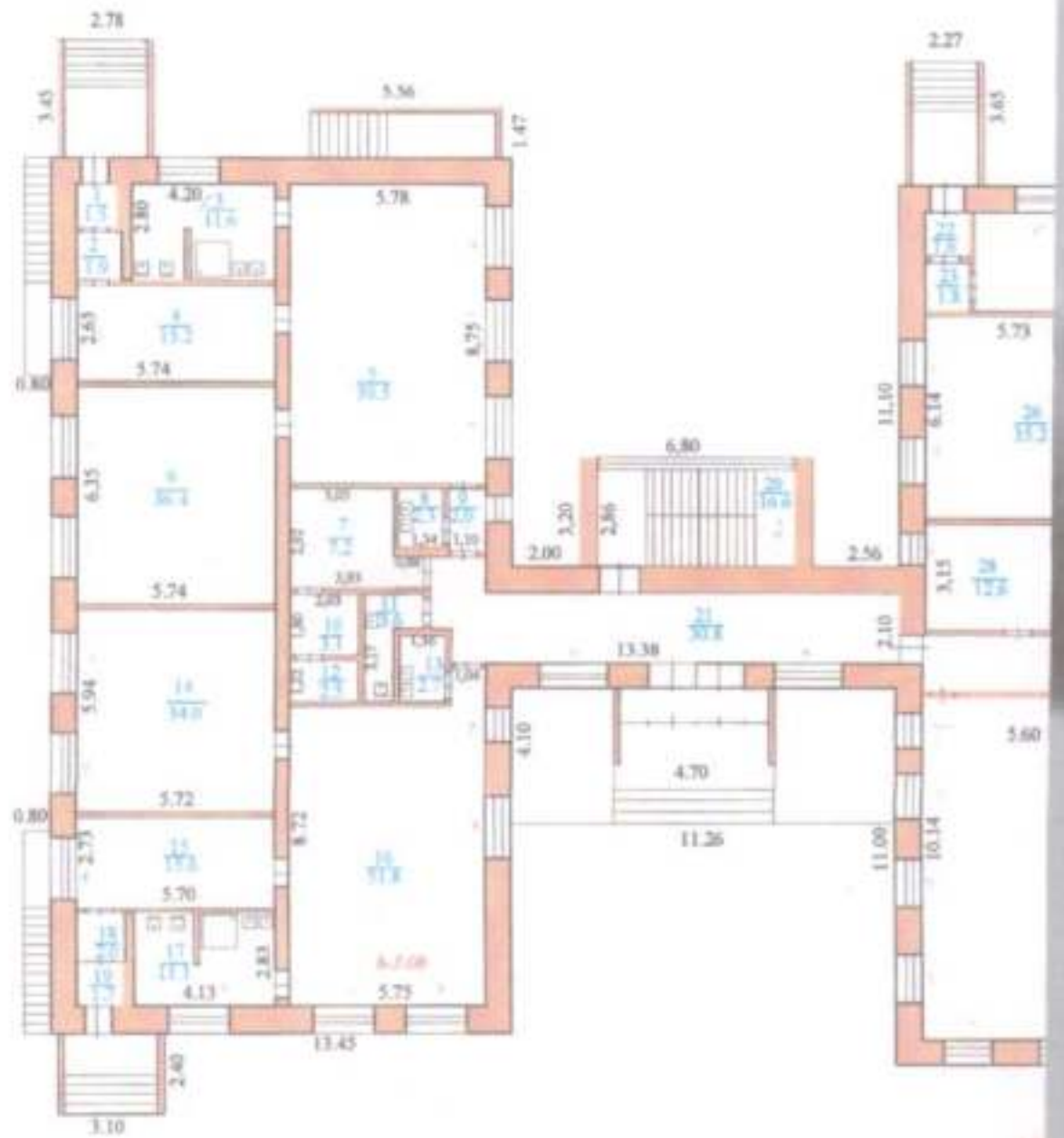
Начальник отделения
(Ф.И.О.)

Подпись

Штамп



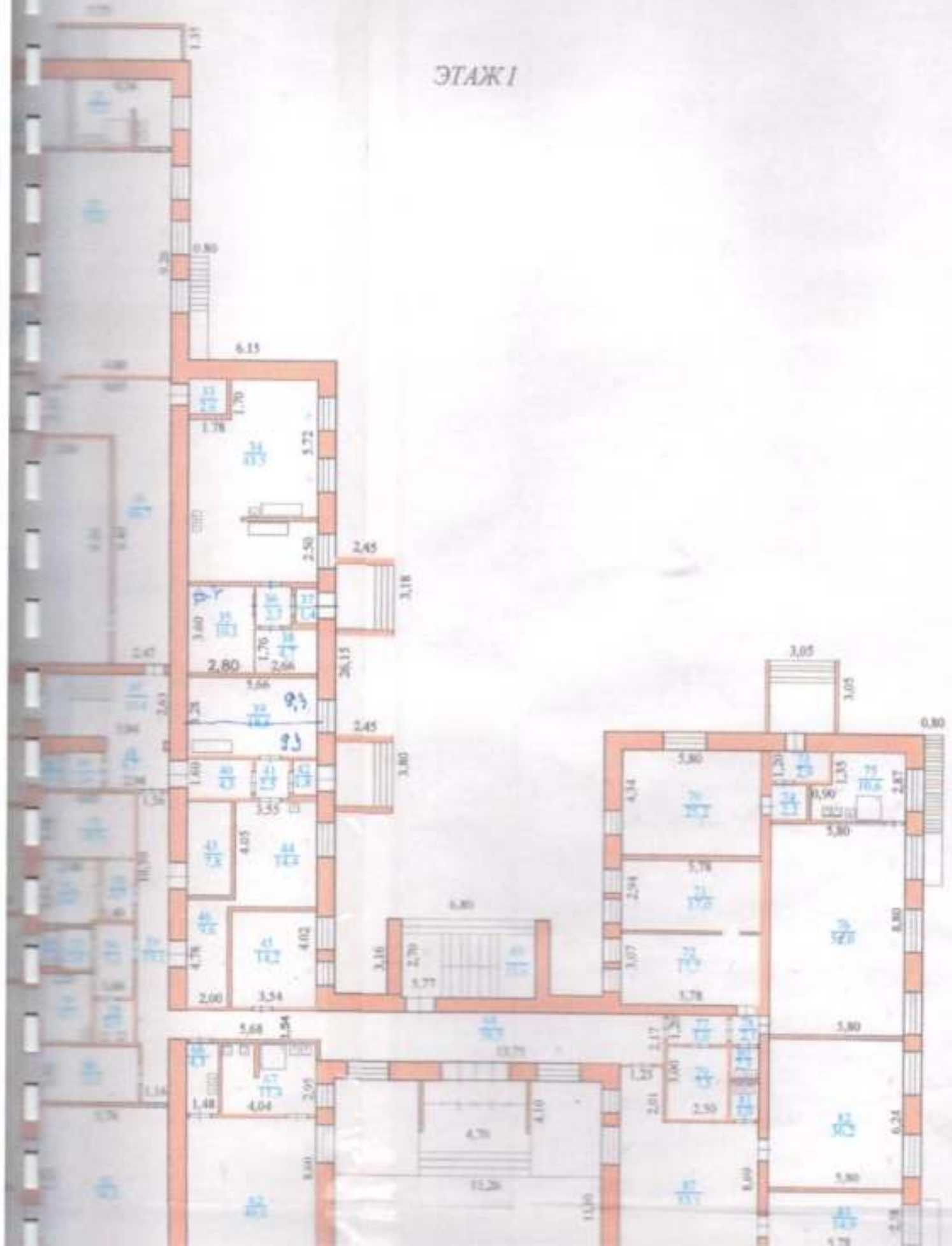
ПОЭТАЖНЫЙ ПЛАН



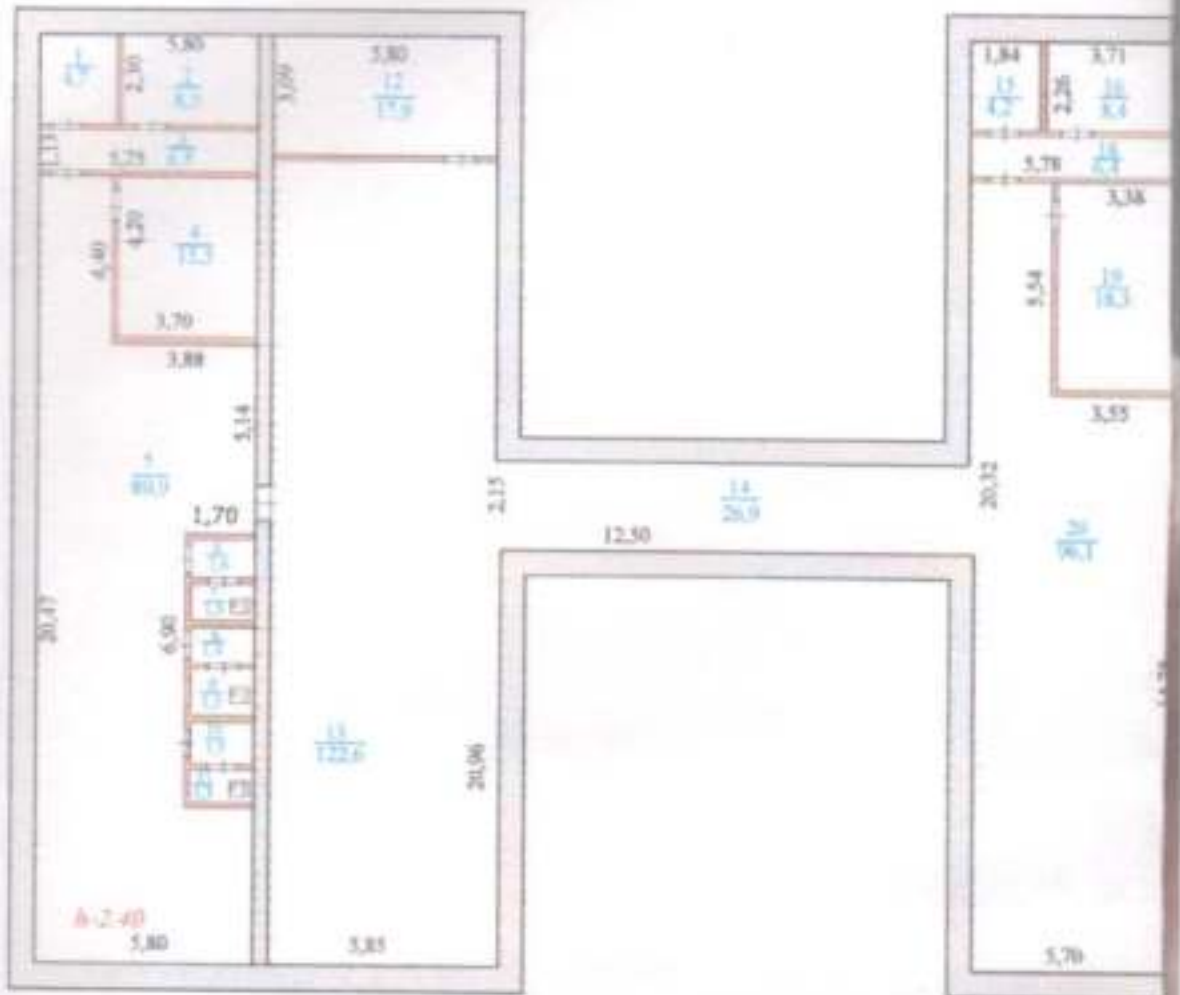
ст. оск

В. о-та (м)	Объем (куб.м)
6,3	10038
3,30	274
2,07	3021

ЭТАЖ 1

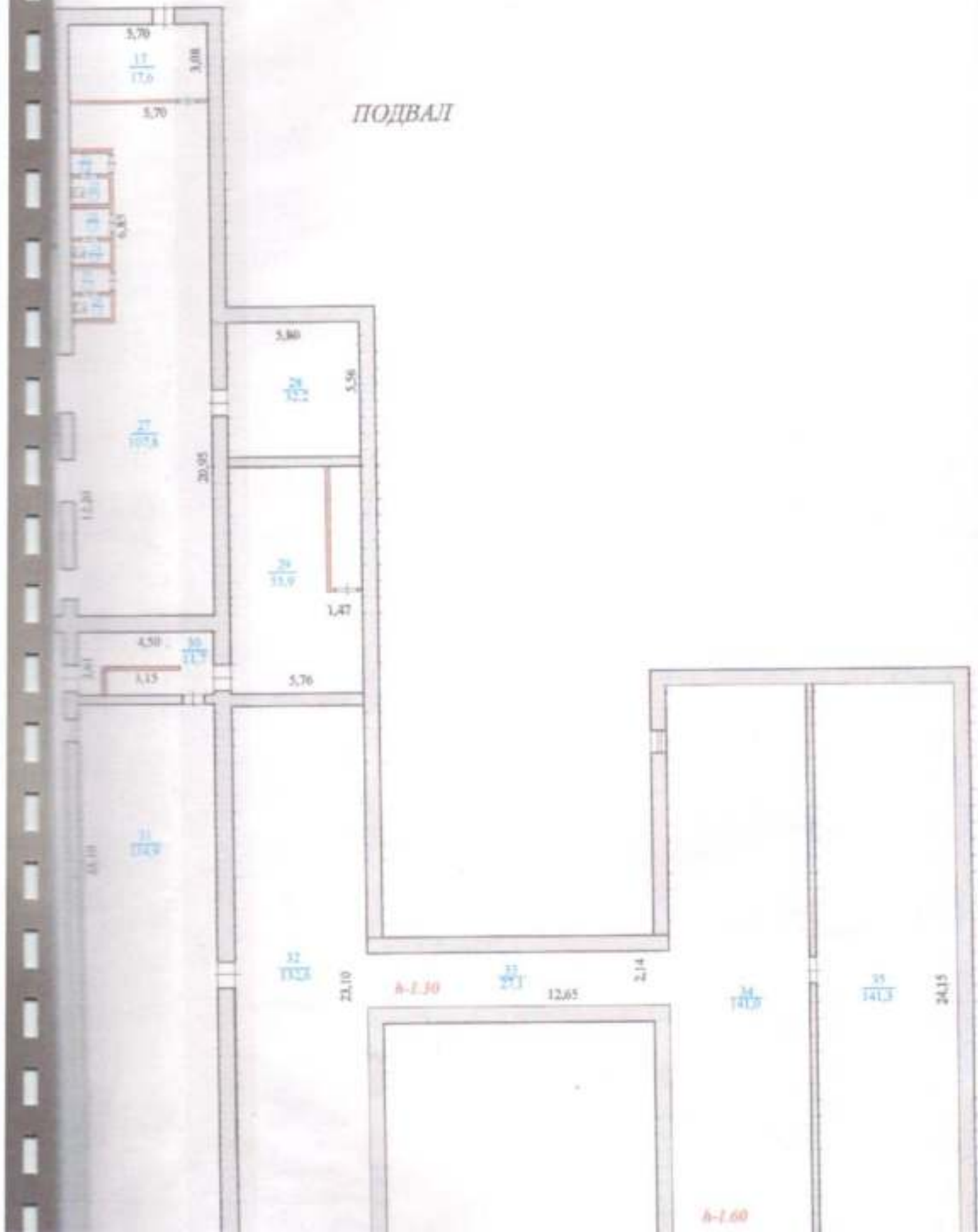


ПОЭТАЖНЫЙ ПЛАН



Тюменский филиал ФГУП "Ростехинвентаризация" Ишимское городское отделение					
Поэтажный план нежилого объекта					
Должность	Ф.И.О.	Подпись	Дата	Адрес объекта	Лист 1
Начальник отделения	Шиткина ЭИ.	<i>[Signature]</i>	27.03.07г.	ул. 40 лет Победы, № 1а	Листов 1 Масштаб: 1:200

ПОДВАЛ



Экспликация к поэтажному плану строения, расположенного в г.Ишиме

ул. 40 лет Победы № 1а

Дата записи	Литера по плану	Этаж	№ помещения	№ комнаты	Назначение частей помещения	Площадь по внутреннему обмеру в кв.м				Высота помещения	
						Общая площадь	В том числе:				
							основная	вспомогательная			
		1		1	тамбур	1,5		1,5			3,08
				2	тамбур	1,9		1,9			
				3	туалет	11,6		11,6			
				4	раздевалка	15,2		15,2			
				5	комната	50,5	50,5				
				6	комната	36,4	36,4				
				7	кладовая	7,2		7,2			
				8	мочная	2,3		2,3			
				9	коридор	2,0		2,0			
				10	умывальник	3,1		3,1			
				11	туалет	3,6		3,6			
				12	туалет	2,5		2,5			
				13	мочная	2,7		2,7			
				14	комната	34,0	34,0				
				15	раздевалка	15,6		15,6			
				16	комната	51,8	51,8				
				17	туалет	11,1		11,1			
				18	тамбур	2,0		2,0			
				19	тамбур	1,7		1,7			
				20	лестница	16,6		16,6			
				21	коридор	30,8		30,8			
				22	тамбур	1,6		1,6			
				23	тамбур	1,8		1,8			
				24	раздевалка	16,8		16,8			
				25	туалет	12,1		12,1			
				26	комната	35,2	35,2				

Экспликация к поэтажному плану строения, расположенного в г.Ишиме

ул. 40 лет Победы № 1а

Дата записи	Литера по плану	Углы	№ помещения	№ комнаты	Назначение частей помещения	Площадь по внутреннему обмеру в кв.м				Высота помещения	
						Общая площадь	В том числе:				
							основная	вспомогательная			
	А	1		27	комната	53,3	53,3				3,00
				28	кабинет	12,6	12,6				
				29	моечная	5,0		5,0			
				30	коридор	49,7		49,7			
				31	кладовая	1,7		1,7			
				32	муз.зал	90,5	90,5				
				33	коридор	2,6		2,6			
				34	кухня	43,5	43,5				
				35	склад	10,1		10,1			
				36	коридор	2,7		2,7			
				37	тамбур	1,4		1,4			
				38	кладовая	4,7		4,7			
				39	прачечная	18,6		18,6			
				40	кладовая	4,3		4,3			
				41	коридор	2,5		2,5			
				42	тамбур	1,8		1,8			
				43	шитовая	7,8		7,8			
				44	гладильная	14,4		14,4			
				45	кабинет	14,2	14,2				
				46	коридор	9,6		9,6			
				47	лестница	15,4		15,4			
				48	коридор	4,7		4,7			
				49	тамбур	1,3		1,3			
				50	тамбур	2,4		2,4			
				51	кабинет	10,9	10,9				
				52	кабинет	6,6	6,6				

Дополнение к поэтажному плану строения, расположенного в г.Ишиме
ул. 40 лет Победы № 1а

Литера по плану	этажи	Множественно	№ комнаты	Назначение частей помещения	Площадь по внутреннему обмеру в кв.м				Высота помещения
					Общая площадь	В том числе:			
						используемая	вспомогательная		
A	I		53	коридор	3,5		3,5		3,08
			54	тамбур	1,1		1,1		
			55	коридор	2,4		2,4		
			56	коридор	5,1		5,1		
			57	кабинет	6,5	6,5			
			58	туалет	2,9		2,9		
			59	коридор	19,1		19,1		
			60	кабинет	11,1	11,1			
			61	кабинет	34,3	34,3			
			62	комната	49,0	49,0			
			63	раздевалка	12,3		12,3		
			64	тамбур	1,9		1,9		
			65	тамбур	1,9		1,9		
			66	коридор	4,3		4,3		
			67	туалет	11,4		11,4		
			68	коридор	38,5		38,5		
			69	лестница	15,6		15,6		
			70	раздевалка	25,2		25,2		
			71	комната	17,0	17,0			
			72	комната	17,7	17,7			
			73	тамбур	2,9		2,9		
			74	тамбур	2,2		2,2		
			75	туалет	10,6		10,6		
			76	комната	51,0	51,0			
			77	коридор	3,0		3,0		
			78	коридор	2,1		2,1		
			79	кладовая	7,5		7,5		
			80	туалет	2,3		2,3		
			81	мочная	3,0		3,0		

Экспликация к поэтажному плану строения, расположенного в г.Ишиме

ул. 40 лет Победы № 1а

Дата записи	Литера по плану	этаж	№ помещения	№ комнаты	Назначение частей помещения	Площадь по внутреннему обмеру в кв.м				Высота помещения
						Общая площадь	В том числе:			
							основная	вспомогательная		
				82	комната	36,2	36,2			3,08
				83	раздевалка	14,9		14,9		
				84	тамбур	2,4		2,4		
				85	тамбур	1,6		1,6		
				86	туалет	11,7		11,7		
				87	комната	53,1	53,1			
					итого:	1249,2	715,4	533,8		
		II		1	туалет	7,0		7,0		
				2	тамбур	8,7		8,7		
				3	комната	46,5	46,5			
				4	комната	49,1	49,1			
				5	мочная	3,0		3,0		
				6	раздевалка	16,0		16,0		
				7	раздевалка	16,0		16,0		
				8	мочная	2,5		2,5		
				9	комната	51,5	51,5			
				10	туалет	7,0		7,0		
				11	умывальник	8,4		8,4		
				12	комната	48,6	48,6			
				13	лестница	16,6		16,6		
				14	коридор	27,3		27,3		
				15	комната	49,6	49,6			
				16	умывальник	6,0		6,0		

содержания к поэтажному плану строения, расположенного в г.Ишиме

ул. 40 лет Победы № 1а

Литера по плану	этажи	№ помещения	№ комнаты	Назначение частей помещения	Площадь по внутреннему обмеру в кв.м				Высота помещения
					Общая площадь	В том числе:			
						используемая	вспомогательная		
А	II		17	туалет	9,6		9,6		3,08
			18	комната	53,3	53,3			
			19	моечная	2,8		2,8		
			20	раздевалка	16,3		16,3		
			21	комната	11,6	11,6			
			22	коридор	5,9		5,9		
			23	спортзал	125,1	125,1			
			24	лестница	15,0		15,0		
			25	раздевалка	16,0		16,0		
			26	моечная	3,1		3,1		
			27	комната	48,1	48,1			
			28	комната	47,7	47,7			
			29	коридор	3,7		3,7		
			30	умывальник	2,7		2,7		
			31	туалет	3,7		3,7		
			32	умывальник	6,1		6,1		
			33	раздевалка	16,1		16,1		
			34	моечная	2,7		2,7		
			35	комната	52,4	52,4			
			36	комната	48,5	48,5			
			37	туалет	5,7		5,7		
			38	умывальник	9,9		9,9		
			39	лестница	15,6		15,6		
			40	коридор	23,0		23,0		
			41	комната	47,7	47,7			
			42	туалет	6,3		6,3		

Экспликация к поэтажному плану строения, расположенного в г.Ишиме
ул. 40 лет Победы № 1а

Дата записи	Литера по плану	этажи	№помещения	№ комнаты		Площадь по внутреннему обмеру в кв.м			Высота помещения	
						Общая площадь	В том числе:			
							основная	вспомогательная		
		II		43	умывальник	9,5		9,5		3,08
				44	комната	52,8	52,8			
				45	моечная	2,8		2,8		
				46	раздевалка	16,3		16,3		
				47	раздевалка	15,6		15,6		
				48	моечная	3,0		3,0		
				49	комната	51,7	51,7			
				50	туалет	6,5		6,5		
				51	умывальник	9,7		9,7		
				52	комната	50,1	50,1			
					итого:	1180,4	834,3	346,1		
					Всего по строению:	2429,6	1549,7	879,9		
				1	ПРУ	4,7		4,7		
				2	"	8,3		8,3		
				3	"	6,5		6,5		
				4	"	15,5		15,5		
				5	"	89,9		89,9		
				6	"	1,6		1,6		
				7	"	1,5		1,5		
				8	"	1,4		1,4		
				9	"	1,5		1,5		
				10	"	1,5		1,5		
				11	"	1,3		1,3		
				12	"	17,9		17,9		
				13	"	122,6		122,6		
				14	"	26,9		26,9		
				15	"	4,2		4,2		
				16	"	8,4		8,4		

Экспликация к поэтажному плану строения, расположенного в г.Ишиме

ул. 40 лет Победы № 1а

Дата записи	Литера по плану	этажи	№ помещения	№ комнаты	Назначение частей помещения	Площадь по внутреннему обмеру в кв.м			Высота помещения	
						Общая площадь	В том числе:			
							основная	вспомогательная		
	А	подвал		17	ПРУ	17,6		17,6		3,08
				18	"	6,4		6,4		
				19	"	18,3		18,3		
				20	"	96,1		96,1		
				21	"	1,6		1,6		
				22	"	1,5		1,5		
				23	"	1,5		1,5		
				24	"	1,5		1,5		
				25	"	1,5		1,5		
				26	"	1,5		1,5		
				27	"	107,8		107,8		
				28	"	32,2		32,2		
				29	тех.подвал	55,9		55,9		
				30	"	11,7		11,7		
				31	"	134,9		134,9		
				32	"	132,6		132,6		
				33	"	27,1		27,1		
				34	"	141,0		141,0		
				35	"	141,3		141,3		
					итого:	1245,7		1245,7		

VI. Описание конструктивных элементов здания и определение износа

Литера **А** Год постройки **1989** Число этажей **II**
 Группа капитальности **I** Вид внутренней отделки **простая**

Наименование		Описание	Техническое состояние	Удельный вес	Поправка	Удельный вес с поправкой	Процент износа	Процент износа к среднему
Фундамент		железобетонный	хорошее	8	1,0	8,0	20	1,6
Капитальные стены		кирпичные	хорошее	28	1,0	28,0	20	5,6
Перегородки		кирпичные						
Перекрытия	чердачное	железобетонное	хорошее	15	1,0	15,0	20	3,0
	междуэтажное							
	наличьяльные							
Крыша		совмещенная	хорошее	5	1,0	5,0	20	1,0
Полы	1 этаж	дощатые по лагам, линолеум, плитка	Стертость в ходовых частях	11	1,0	11,0	30	3,3
	восстановленные							
Проемы	оконные	2-е створные	трещины	9	1,0	9,0	30	2,7
	дверные	простые, филенчатые						
Отделка	внутренняя	оштукатурено побелено, обои		4	1,0	4,0	30	1,2
	наружная							
Электротехническое и санитарно-техническое устройства	Отопление			15	1,0	15,0	20	3,0
	Кухонные плиты							
	Водоснабжение							
	Канализация							
	Электроснабжение							
	Радио							
	Телевидение							
	Ванны							
	Горелки водоснабжения							
	Лифты							
	Вентиляция							
Прочие работы				5	1,0	5,0	30	1,5
Итого:						100,0		22,9

% физического износа строения **23** %

XI. Ограждения и сооружения (замошения) на участке

Наименование сооружения	Материал и конструкция	Размеры		Площадь, кв. м	№ забора	№ забора	Измерения	Стоимость измерений по таблице	Поправка на климат, руб/год	Восстановительная стоимость, руб.	Налик, %	Действительная стоимость, руб.
		длина, м	ширина, высота, м									
Забор	сетка	501,75	1,50	752,6								
Зорты	металлические	3,60	2,80	10,1								
Зорты	металлические	4,50	2,80	12,6								

XII. Общая стоимость, рублей

год	Основные строения		Служебные строения		Сооружения		Всего	
	восстановительная	действительная	восстановительная	действительная	восстановительная	действительная	восстановительная	действительная
1991	565407	435363						
100%		14876354					565407	435363
								14876354

« 28 » марта 2007 г.

Исполнитель

/Климович Л.А./

26.03 2007 г.

Начальник

/Шипилина Э.И./

XIII. Отметка о последующих обследованиях

Дата обследования	г.	к.	н.	г.	к.	н.	г.
Обследователь							
Подпись							
Начальник							

Департамент по социальным вопросам
администрации г. Ишима

Муниципальное автономное дошкольное образовательное учреждение
«Центр развития ребёнка детский сад № 24» города Ишима

30.08.2024

ПРИКАЗ

№ 113 о/д

г. Ишим

*О назначении ответственных сотрудников
за организацию работы по обеспечению доступности
объекта и услуг для инвалидов и других маломобильных граждан*

В соответствии с Федеральным законом от 24 ноября 1995 года № 181-ФЗ «О социальной защите инвалидов в Российской Федерации», целях обеспечения доступа инвалидов других маломобильных групп в МА ДОУ ЦРР д/с № 24,

ПРИКАЗЫВАЮ:

1. Назначить ответственными лицами за организацию работы по обеспечению доступности объекта в МА ДОУ ЦРР д/с № 24:
 - 1.1. здание по адресу: г. Ишим, ул. 40 лет Победы, 1а: медицинскую сестру Лопатину Ирину Александровну, учителя-логопеда Анисимову Татьяну Евгеньевну, сотрудника охраны;
 - 1.2. здание по адресу: г. Ишим, ул. 40 лет Победы, 19а: старшего воспитателя Оборневу Наталью Николаевну, заведующего хозяйством Григорову Светлану Владимировну, сотрудника охраны.
2. Утвердить инструкцию по обслуживанию инвалидов и других маломобильных граждан при посещении образовательного учреждения согласно приложению № 1.
3. Утвердить форму Журнала учёта проведения инструктажа работников по вопросам, связанным с обеспечением доступности для инвалидов объектов и услуг согласно приложению № 2.
4. Контроль за исполнением данного приказа оставляю за собой.

Директор

И.В. Коновалова

С приказом ознакомлены:

« 30 » 08 2024

« 30 » 08 2024

« 30 » 08 2024

« 30 » 08 2024

Т.Е. Анисимова

И.А. Лопатина

Н.Н. Оборнева

С.В. Григорова

**Инструкция по обслуживанию инвалидов
и других маломобильных граждан при посещении
Муниципального автономного дошкольного образовательного учреждения
«Центр развития ребенка детский сад № 24» города Ишима**

1. Общие положения

1.1. Настоящая инструкция разработана для муниципального дошкольного образовательного учреждения МА ДОУ ЦРР д/с №24 в целях реализации Федерального закона от 24.11.1995 № 181-ФЗ «О социальной защите инвалидов в Российской Федерации» Правительство РФ, органы исполнительной власти субъектов РФ согласно ч.1 ст.15.

1.2. Инвалид – лицо, которое имеет нарушение здоровья со стойким расстройством функций организма, обусловленное заболеваниями, последствиями травм или дефектами, приводящее к ограничению жизнедеятельности и вызывающее необходимость его социальной защиты». Маломобильные граждане (МГ) — это люди испытывающие затруднения при самостоятельном передвижении, получении услуги, необходимой информации или при ориентировании в пространстве (люди с временным нарушением здоровья, беременные женщины, люди старших возрастов, люди с детскими колясками и т.п.).

1.3. Настоящая Инструкция разработана в целях:

1.3.1. Недопустимости дискриминации в ДОУ по признаку инвалидности, то есть любое различие, исключение или ограничение по причине инвалидности, целью либо результатом которых является умаление или отрицание признания, реализации или осуществления наравне с другими всех гарантированных в Российской Федерации прав и свобод человека и гражданина в политической, экономической, социальной, культурной, гражданской или любой иной области.

1.3.2. Реализации прав воспитанника с ограниченными возможностями здоровья на получение образования и воспитания и социальной адаптации в условиях ДОУ.

1.4. Настоящая Инструкция обязательна для исполнения всеми сотрудниками ДОУ.

1.5. В соответствии с настоящей Инструкцией сотрудники проходят инструктаж и обучение по вопросам, связанным с обеспечением доступности для инвалидов и лиц с ОВЗ объектов и услуг ДОУ, в том числе с участием персонала (с оказанием помощи на объектах в преодолении барьеров сопровождении инвалида или лица с ОВЗ).

1.6. Инструктаж и обучение сотрудников проводится ответственным лицом из числа членов комиссии по проведению обследования и паспортизации объектов и предоставляемых на них услуг ДОУ.

1.7. Для учета работы по инструктажу и обучению сотрудников по вопросам

доступности объектов и услуг ДОУ ведётся «Журнал учета проведения инструктажа сотрудников по вопросам доступности» (далее – Журнал).

1.8. Допуск к работе вновь принятых работников ДОУ осуществляется после прохождения инструктажа и обучения по вопросам доступности объектов и услуг ДОУ.

2. Общие правила этикета при общении с детьми-инвалидами и лицами с ограниченными возможностями здоровья

2.1. Для обеспечения доступа инвалидов и лиц с ОВЗ к услугам ДОУ и объектам, на которых они предоставляются, сотрудникам необходимо соблюдать следующие общие правила этикета при общении с указанными категориями лиц в зависимости от конкретной ситуации:

2.1.1. При разговоре с инвалидом или лицом с ОВЗ обращаться следует непосредственно к нему, а не к сопровождающему, который присутствует при разговоре. При знакомстве с инвалидом или лицом с ОВЗ рекомендуется пожать ему руку, расположить к себе.

2.1.2. При встрече со слепым или слабовидящим лицом, необходимо назвать себя и других присутствующих людей. При проведении общей беседы следует пояснять, к кому в данный момент обращен разговор, и называть себя.

2.1.3. Если инвалиду или лицу с ОВЗ предлагается помощь, рекомендуется подождать, пока указанное лицо ее примет или откажется от помощи, а в случае положительного ответа спросить, что и как делать для оказания помощи.

2.1.4. Обращаться к инвалиду или лицу с ОВЗ рекомендуется: к ребёнку по имени, взрослому человеку: по имени-отчеству и на «Вы».

2.1.5. При разговоре с инвалидом или лицом с ОВЗ, испытывающим трудности в общении, необходимо внимательно слушать его, быть терпеливым и ждать, когда указанное лицо самостоятельно закончит фразу.

2.1.6. При общении с лицом с нарушениями опорно-двигательного аппарата, пользующимся инвалидной коляской или костылями, располагаться следует на одном зрительном уровне или сразу в начале разговора сесть прямо перед ним.

2.1.7. Сотрудники не должны при разговоре с инвалидом или лицом с ОВЗ с гиперкинезами (патологические внезапно возникающие непроизвольные движения в различных группах мышц) реагировать на непроизвольные движения указанного лица.

2.1.8. При общении с лицом, имеющим нарушение слуха, необходимо привлечь внимание указанного лица движением руки. В процессе диалога с указанным лицом рекомендуется смотреть прямо в глаза, говорить максимально четко, внятно произносить окончания слов, предлоги и местоимения.

2.1.9. Рекомендуется заранее показать ребёнку – инвалиду, инвалиду или лицу с ОВЗ, где находится санузел для данной категории лиц, что поможет ему быстрее адаптироваться на объекте ДОУ.

3. Особенности взаимодействия с различными группами инвалидов и лиц с ограниченными возможностями здоровья

3.1. Лица, испытывающие трудности при передвижении. Сотрудники обязаны встретить, вежливо объяснить, где находится нужный объект инвалиду, убедиться в доступности прохода, куда следует передвигаться. Запрещается прикасаться к инвалидной коляске и менять ее местоположение без согласия инвалида или лица с ОВЗ. При открытии тяжелых дверей, при передвижении по паркету или коврам с длинным ворсом рекомендуется предложить помощь инвалиду или лицу с ОВЗ, пользующемуся инвалидной коляской или костылями. Сотрудники должны помнить, что инвалидные коляски быстро набирают скорость, и неожиданные резкие повороты и толчки могут привести к потере равновесия и опрокидыванию инвалидной коляски.

3.2. Лица, испытывающие затруднения в речи. Сотрудники должны говорить с данной группой лиц спокойно, терпеливо, дружелюбно и не поддаваться на возможные речевые провокации. Запрещается перебивать, поправлять данное лицо и (или) договаривать фразу за ним. Говорить следует только тогда, когда собеседник закончил формулировать свою мысль. При разговоре рекомендуется смотреть в лицо собеседнику, поддерживать визуальный контакт. В беседе стараться задавать вопросы, которые требуют коротких ответов или кивка головы, подтверждающих, что информация воспринята и осмыслена. В случае, если фраза не понятна, рекомендуется попросить собеседника повторить ее. Сотрудники обязаны помнить, что нельзя пытаться ускорять разговор, так как лицу с нарушениями речи требуется большее количество времени для формирования высказывания. Следует быть готовым к тому, что разговор с указанным лицом займет больше времени. При возникновении проблем в устном общении необходимо предложить использовать другой способ общения: взрослому, посетившему ДОУ – написать, напечатать; ребёнку - показать жестами.

3.3. Лица с задержкой в развитии и проблемами общения. В разговоре с данной группой лиц необходимо использовать доступный язык, выражаться точно и в рамках темы разговора. Избегать словесных штампов и образных выражений, если только нет точной уверенности в том, что собеседник с ними знаком. Следует исходить из того, что лицо с задержкой в развитии имеет жизненный опыт, как и любой другой взрослый человек. Необходимо помнить, что лица с задержкой в развитии дееспособны и могут подписывать документы, давать согласие на медицинскую помощь и т.д.

3.4. Лица, имеющие нарушение зрения. При общении с данной группой лиц следует помнить, что нарушение зрения имеет много степеней. Полностью слепых людей всего около 10%, остальные имеют остаточное зрение, могут различать свет и тень, иногда цвет и очертания предмета. У одних слабое периферическое зрение, у других слабое прямое при хорошем периферическом. Данные критерии в обязательном порядке надо выяснить у собеседника или сопровождающего его лица и учитывать при общении. При встрече с лицом, имеющим нарушение зрения, сотрудник должен поприветствовать его первым,

назвав себя, а также всех присутствующих лиц. В первую очередь рекомендуется спросить лицо с нарушением зрения, куда он следует, нужна ли ему помощь, в какой мере, а в случае положительного ответа помочь ему. Предлагая помощь, следует направлять лицо с нарушением зрения осторожно, не сдавливая его руку. Сопровождая лицо с нарушениями зрения, сотрудник должен передвигаться на объекте ДОУ без резких движений, не делать рывков. Если лицо с нарушением зрения отказалось от помощи в сопровождении по объекту ДОУ, при этом сотрудник заметил, что указанное лицо сбилось с маршрута, сотрудник обязан подойти и помочь лицу выбраться на нужный путь. Сотрудники обязаны поставить в известность лицо с нарушением зрения о наличии на объекте ДОУ информационных табличек, изготовленных с использованием шрифта Брайля. Для ориентации лица с нарушением зрения на объекте ДОУ необходимо кратко описать местонахождение, характеризовать расстояние до определенных предметов; своевременно предупредить о препятствиях: ступенях, низких притолах, трубах и т.п. Если сотрудник предлагает лицу с нарушением зрения присесть, следует направить руку данного лица на спинку стула или подлокотник. При необходимости зачитывания лицу с нарушением зрения какой-либо информации сначала следует предупредить данное лицо об этом. Читать необходимо все, воздержавшись от комментариев: название, даты, текст документа – от заголовка до конца, не пропускать редко употребляемые или международные слова. При чтении какого-либо документа лицу с нарушением зрения рекомендуется для убедительности дать ему документ в руки. Если лицо с нарушением зрения должен подписать документ, следует в обязательном порядке прочитать документ вслух данному лицу, при необходимости для полного восприятия текста повторить его. Инвалидность не освобождает лицо с нарушением зрения от ответственности, обусловленной документом.

3.5. Лица, имеющие нарушение слуха. При общении с данной группой лиц следует помнить, что существует несколько типов и степеней глухоты, что влечет за собой несколько способов общения с лицами с нарушением слуха. Данные критерии в обязательном порядке надо выяснить у собеседника или сопровождающего его лица и учитывать при общении. В процессе диалога с лицом с нарушением слуха следует смотреть прямо на него. Не затемнять лицо, не загромождать его руками, волосами или какими-то предметами. Лицо с нарушением слуха должно иметь возможность следить за выражением лица собеседника. Для привлечения внимания лица с нарушением слуха следует назвать его по имени. Если ответа нет, можно слегка тронуть человека или же помахать рукой. При общении говорить следует максимально четко артикулируя и замедляя свой темп речи, внятно произносить окончания слов, предлоги и местоимения, так как данная группа лиц испытывает значительные затруднения в восприятии отдельных звуков. В диалоге использовать простые фразы и избегать несущественных слов, при необходимости перефразировать сообщение с использованием более простых синонимов, если собеседник не понял информацию. Если сотрудник сообщает информацию, которая включает в себя сложный термин, рекомендуется для восприятия лицом с нарушением слуха написать ее, или донести любым другим способом, но так, чтобы она была точно

понята. При работе с данной группой лиц возможно использовать язык жестов, выражение лица и телодвижения для пояснения смысла сказанного. Если общение происходит через сурдопереводчика, необходимо помнить, что обращаться надо непосредственно к собеседнику, а не к переводчику.

Журнал регистрации инструктажа работников МА ДОУ ЦРР д/с № 24
по обеспечению условий доступности для инвалидов объекта и
предоставляемых услуг в сфере образования

№ п/п	Фамилия, имя, отчество инструктируемого	Год рождения	Профессия, должность инструктируемого	Номер инструкции	Фамилия, инициалы, должность инструктирующего	Подпись инструктирующего	Подпись инструктируемого



ВСЕРОССИЙСКОЕ ОБЩЕСТВО ИНВАЛИДОВ
СИСТЕМА ДОБРОВОЛЬНОЙ СЕРТИФИКАЦИИ
«МИР, ДОСТУПНЫЙ ДЛЯ ВСЕХ»

Зарегистрирована в списке зарегистрированных
систем добровольной сертификации
ФЕДЕРАЛЬНОГО АГЕНТСТВА
ПО ТЕХНИЧЕСКОМУ РЕГУЛИРОВАНИЮ И МЕТРОЛОГИИ
регистрационный номер № РОСС RU.К1 943.04.00001

СЕРТИФИКАТ

Эксперта
№ ЭТ-02-190015

Настоящий сертификат удостоверяет, что

СИДОРОВА ЮЛИЯ ГЕОРГИЕВНА

Сертифицирован(-а) в качестве

Эксперта

в области создания и обеспечения безбарьерной среды
для людей с инвалидностью и маломобильных групп населения

Сертификация осуществлена в соответствии
с Положением о сертификации экспертов
Системы добровольной сертификации Общероссийской общественной организации
«Всероссийское общество инвалидов» «МИР, ДОСТУПНЫЙ ДЛЯ ВСЕХ»

Дата выдачи: 27 февраля 2022 г.
Сертификат действителен до: 26 февраля 2025 г.

Орган по сертификации Системы добровольной сертификации
«МИР, ДОСТУПНЫЙ ДЛЯ ВСЕХ»
АНО «Центр изучения проблем инвалидов «Общество для всех»
119415, г. Москва, ул. Удальцова, д. 11.
Тел. (495) 150-88-97

Председатель ВОИ

М.Б. Терентьев

Руководитель
Органа по сертификации

Е.А. Бухаров





ВСТРОСЛИНСКОЕ ОБЩЕСТВО ИНВАЛИДОВ
СИСТЕМА ДОБРОВОЛЬНОЙ СЕРТИФИКАЦИИ
«МИР, ДОСТУПНЫЙ ДЛЯ ВСЕХ»

Зарегистрирована в Едином государственном реестре юридических лиц
в качестве добровольной сертификации
ФЕДЕРАЛЬНОГО АГЕНТСТВА
ПО ТЕХНИЧЕСКОМУ РЕГУЛИРОВАНИЮ И МЕТРОЛОГИИ
регистрационный номер № РОСС.ВЛ.Ж1843-04-000001

СЕРТИФИКАТ
Эксперта
№ ЭГ-02-2000037

Настоящий сертификат удостоверяет, что

ФЕДЕНКО РОМАН ВАЛЕРЬЕВИЧ

Сертифицирован на право

Эксперта

в области создания и обеспечения безбарьерной среды
для людей с инвалидностью и маломобильных групп населения

Сертификат выдан в соответствии с соответствием
с Положением о сертификации экспертов
Системы добровольной сертификации Общероссийской общественной организации
«Всероссийское общество инвалидов» - «МИР, ДОСТУПНЫЙ ДЛЯ ВСЕХ»

Дата выдачи: 30 сентября 2023 г.

Сертификат действителен до: 29 сентября 2026 г.

Орган по сертификации Система добровольной сертификации
«МИР, ДОСТУПНЫЙ ДЛЯ ВСЕХ»
АНО «Центр изучения проблем инвалидов «Общество для всех»
119415, г. Москва, ул. Удальцова, д. 11
Тел. (495) 150-88-97

Председатель ОИИ

М.Б. Терентьев

Руководитель

Органа по сертификации

Е.А. Бухаров

